

UAA EN NÚMEROS
Trayectoria Escolar por Cohorte
Generacional
(Cohortes Egresadas)
Centro de Ciencias Sociales y
Humanidades



Centro de Ciencias Sociales y Humanidades

Semestre Enero – Junio 2024

INTRODUCCIÓN

Este estudio presenta el comportamiento de las generaciones egresadas en los últimos años con el fin de conocer y monitorear el porcentaje de egreso y titulación de los diferentes programas educativos impartidos por la institución.

A continuación, se muestra la información que se puede encontrar en este estudio:

Glosario:

- **Inscritos de Nuevo Ingreso:** Número de estudiantes de nuevo ingreso quienes conforman la cohorte generacional de acuerdo al año y semestre de ingreso. Las estadísticas de este y algunos estudios posteriores se hacen con base a esta cifra, la cual no cambia a través del tiempo.
- **Egresados de la Cohorte:** Número de alumnos que han acreditado satisfactoriamente todas las asignaturas y actividades en tiempo y forma, según lo dicte el plan de estudios.
- **Egresados Rezagados:** Número de alumnos que han acreditado satisfactoriamente todas las asignaturas y actividades fuera del periodo establecido, según lo dicte el plan de estudios.
- **Titulados de la Cohorte:** Número de alumnos que cursaron el plan de estudios y cumplieron todos los requisitos establecidos por la intención en tiempo y forma para obtener el título profesional.
- **Titulados Rezagados:** Número de alumnos que cursaron el plan de estudios y cumplieron todos los requisitos establecidos por la institución fuera del periodo de tiempo establecido para obtener el título profesional.
- **Inscritos Rezagados:** Número de estudiantes inscritos en un semestre no correspondiente a su cohorte generacional.
- **Abandono Temporal:** Alumnos que permanecen como baja temporal los cuales pueden retomar el programa educativo en otro momento.
- **Abandono Definitivo:** Número de estudiantes que abandonan definitivamente el plan de estudios.
- **Abandono Temprano:** Número de estudiantes que de acuerdo a su plan de estudios no se inscriben al tercer semestre dentro de su corte.

Fuente: Elaborado por el departamento de Estadística Institucional de la DGPD con base a la información proporcionada por el Departamento de Control Escolar adscrito a Secretaría General.

Fecha de Corte: 04 de Octubre de 2024

- **Calificación promedio actual de alumnos egresados:** Promedio de todas las calificaciones de los egresados sin importar la Cohorte Generacional.
- **Duración (años) promedio de los estudios:** Promedio en años que tardan en egresar todos los alumnos de una generación.

De estos datos se obtienen los siguientes indicadores:

- **Índice de Eficiencia Terminal de la Cohorte:** Mide el porcentaje de estudiantes que logran concluir sus estudios de licenciatura de manera regular. (dentro de la duración formal establecida para dicho programa educativo)

$$\frac{\text{Egresados (Cohorte)}}{\text{Inscritos de Nuevo Ingreso}} * 100$$

- **Índice de Eficiencia Terminal Actual:** Mide el porcentaje de estudiantes que concluyeron sus estudios, ya sea de manera regular o fuera del periodo formal establecido para el programa educativo.

$$\frac{\text{Egresados (Cohorte)} + \text{Egresados Rezagados}}{\text{Inscritos de Nuevo Ingreso}} * 100$$

- **Tasa Máxima de Egreso:** Mide el porcentaje máximo de estudiantes que aún pueden concluir sus estudios en una generación, ya sea de manera regular o fuera del periodo formal establecido para el programa educativo

$$\frac{\text{Egresados (Cohorte)} + \text{Egresados Rezagados} + \text{Inscritos Rezagados} + \text{Abandono Temporal}}{\text{Inscritos de Nuevo Ingreso}} * 100$$

- **Índice de Titulación de la Cohorte:** Mide el porcentaje de estudiantes de licenciatura que obtienen su título de manera regular (dentro de la duración formal establecida para dicho programa educativo)

$$\frac{\text{Titulados (Cohorte)}}{\text{Inscritos de Nuevo Ingreso}} * 100$$

- **Índice de Titulación Actual:** Mide el porcentaje de estudiantes de licenciatura que obtienen su título, ya sea de manera regular o fuera del periodo formal establecido para el programa educativo.

$$\frac{\text{Titulados (Cohorte)} + \text{Titulados Rezagados}}{\text{Inscritos}} * 100$$

- **Índice de Inscritos Rezagados:** Mide el porcentaje de alumnos que permanecen reinscritos dentro del programa educativo, se espera su egreso de manera rezagada.

$$\frac{\text{Inscritos Rezagados}}{\text{Inscritos de Nuevo Ingreso}} * 100$$

Fuente: Elaborado por el departamento de Estadística Institucional de la DGPD con base a la información proporcionada por el Departamento de Control Escolar adscrito a Secretaría General.

Fecha de Corte: 04 de Octubre de 2024

- **Índice de Abandono Definitivo:** Mide el porcentaje de alumnos que abandonaron definitivamente el programa educativo.

$$\frac{\text{Abandono Definitivo}}{\text{Inscritos de Nuevo Ingreso}} * 100$$

- **Índice Abandono Temprano:** Mide el porcentaje de alumnos que abandonaron su generación antes de concluir el primer año de estudios.

$$\left(\frac{\text{Abandono Temprano}}{\text{Inscritos de Nuevo Ingreso}} \right) * 100$$

NOTA ACLARATORIA

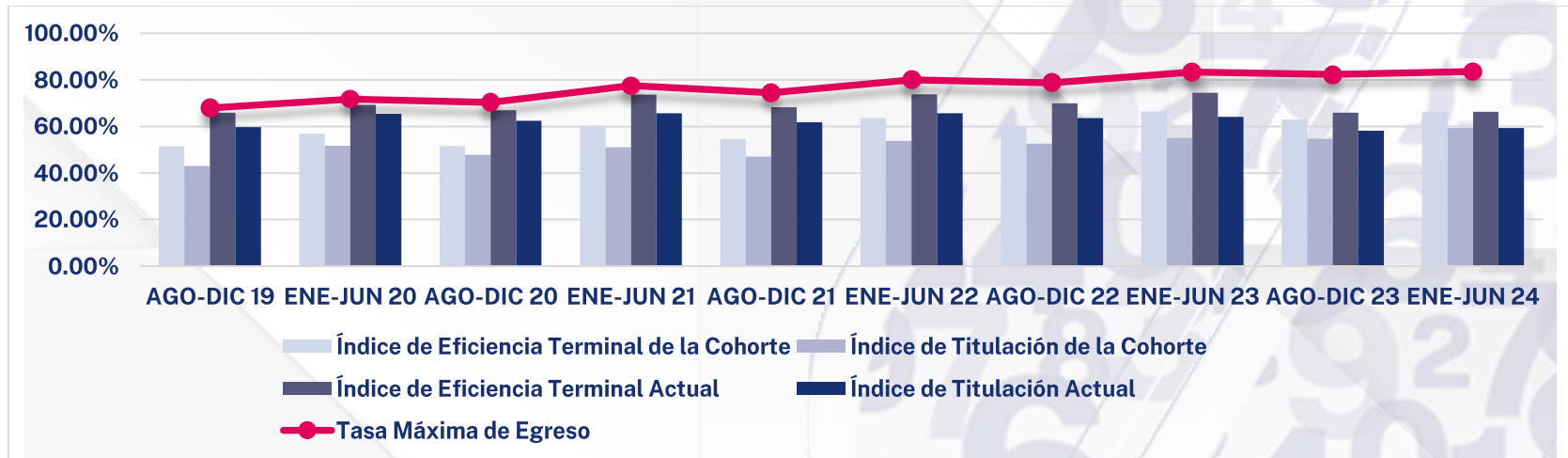
A partir del periodo Enero – Junio 2019 este estudio se empezó a realizar tomando como principal criterio la fecha de egreso de los alumnos, antes de dicho periodo se consideraba la de titulación. Esto para mantener actualizados los datos reales para los “Casos Especiales”.

Con el fin de unificar este estudio, a partir del periodo Agosto – Diciembre 2023, se decidió tomar el criterio de la fecha de egreso para todas las generaciones.

Dicho cambio provocó recalcular los datos históricos para generaciones pasadas, por tanto, el estudio presentado a partir de esta fecha no es comparable con estudios presentados anteriormente, ya que el nuevo criterio causaría discrepancias.

Licenciatura Institucional

INDICADOR	SEMESTRE DE EGRESO									
	AGO-DIC 19	ENE-JUN 20	AGO-DIC 20	ENE-JUN 21	AGO-DIC 21	ENE-JUN 22	AGO-DIC 22	ENE-JUN 23	AGO-DIC 23	ENE-JUN 24
Inscritos de Nuevo Ingreso	2181	1956	2245	1857	2208	1771	2015	1788	2089	1939
Egresados de la Cohorte	1122	1112	1158	1114	1203	1126	1213	1187	1316	1286
Egresados Rezagados	316	243	344	255	304	181	195	144	60	0
Titulados de la Cohorte	940	1012	1073	949	1039	953	1061	984	1141	1149
Titulados Rezagados	363	266	328	269	324	209	221	163	73	0
Inscritos Rezagados	6	3	5	3	32	14	57	42	169	161
Abandono Temporal	37	46	71	67	105	96	121	118	174	174
Abandono Definitivo	700	552	667	418	562	352	429	297	370	318
Abandono Temprano	644	511	675	422	579	353	487	304	390	328
Índice de Eficiencia Terminal de la Cohorte	51.44%	56.85%	51.58%	59.99%	54.48%	63.58%	60.20%	66.39%	63.00%	66.32%
Índice de Eficiencia Terminal Actual	65.93%	69.27%	66.90%	73.72%	68.25%	73.80%	69.88%	74.44%	65.87%	66.32%
Tasa Máxima de Egreso	67.90%	71.78%	70.29%	77.49%	74.46%	80.01%	78.71%	83.39%	82.29%	83.60%
Índice de Titulación de la Cohorte	43.10%	51.74%	47.80%	51.10%	47.06%	53.81%	52.66%	55.03%	54.62%	59.26%
Índice de Titulación Actual	59.74%	65.34%	62.41%	65.59%	61.73%	65.61%	63.62%	64.15%	58.11%	59.26%
Índice de Inscritos Rezagados	0.28%	0.15%	0.22%	0.16%	1.45%	0.79%	2.83%	2.35%	8.09%	8.30%
Índice de Abandono Definitivo	32.10%	28.22%	29.71%	22.51%	25.45%	19.88%	21.29%	16.61%	17.71%	16.40%
Índice Abandono Temprano	29.53%	26.12%	30.07%	22.72%	26.22%	19.93%	24.17%	17.00%	18.67%	16.92%

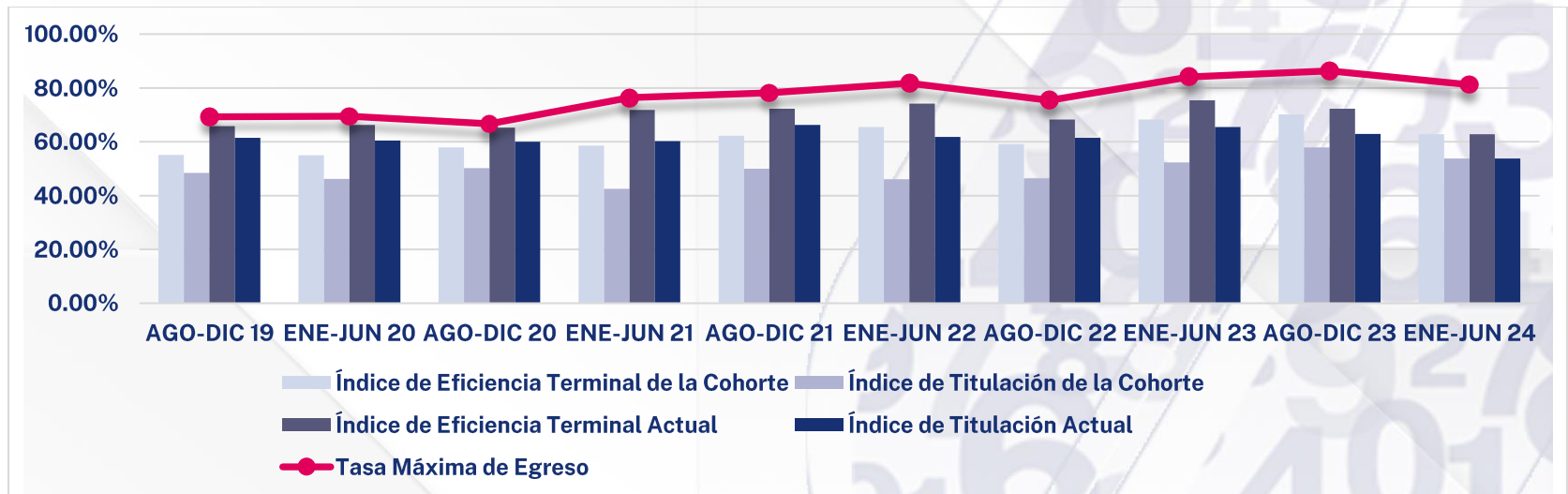


Fuente: Elaborado por el departamento de Estadística Institucional de la DGPD con base a la información proporcionada por el Departamento de Control Escolar adscrito a Secretaría General.

Fecha de Corte: 04 de Octubre de 2024

Centro de Ciencias Sociales y Humanidades

INDICADOR	SEMESTRE DE EGRESO									
	AGO-DIC 19	ENE-JUN 20	AGO-DIC 20	ENE-JUN 21	AGO-DIC 21	ENE-JUN 22	AGO-DIC 22	ENE-JUN 23	AGO-DIC 23	ENE-JUN 24
Inscritos de Nuevo Ingreso	254	435	285	372	270	345	252	365	278	357
Egresados de la Cohorte	140	239	165	218	168	226	149	249	195	224
Egresados Rezagados	27	49	21	49	27	30	23	26	6	0
Titulados de la Cohorte	123	201	143	158	135	159	117	191	161	192
Titulados Rezagados	33	62	28	66	44	54	38	48	14	0
Inscritos Rezagados	3	1	1	0	4	4	7	7	19	24
Abandono Temporal	6	13	3	17	12	22	11	25	20	42
Abandono Definitivo	78	133	95	88	59	63	62	58	38	67
Abandono Temprano	57	119	75	64	44	46	50	60	36	64
Índice de Eficiencia Terminal de la Cohorte	55.12%	54.94%	57.89%	58.60%	62.22%	65.51%	59.13%	68.22%	70.14%	62.75%
Índice de Eficiencia Terminal Actual	65.75%	66.21%	65.26%	71.77%	72.22%	74.20%	68.25%	75.34%	72.30%	62.75%
Tasa Máxima de Egreso	69.29%	69.43%	66.67%	76.34%	78.15%	81.74%	75.40%	84.11%	86.33%	81.23%
Índice de Titulación de la Cohorte	48.43%	46.21%	50.18%	42.47%	50.00%	46.09%	46.43%	52.33%	57.91%	53.78%
Índice de Titulación Actual	61.42%	60.46%	60.00%	60.22%	66.30%	61.74%	61.51%	65.48%	62.95%	53.78%
Índice de Inscritos Rezagados	1.18%	0.23%	0.35%	0.00%	1.48%	1.16%	2.78%	1.92%	6.83%	6.72%
Índice de Abandono Definitivo	30.71%	30.57%	33.33%	23.66%	21.85%	18.26%	24.60%	15.89%	13.67%	18.77%
Índice Abandono Temprano	22.44%	27.36%	26.32%	17.20%	16.30%	13.33%	19.84%	16.44%	12.95%	17.93%

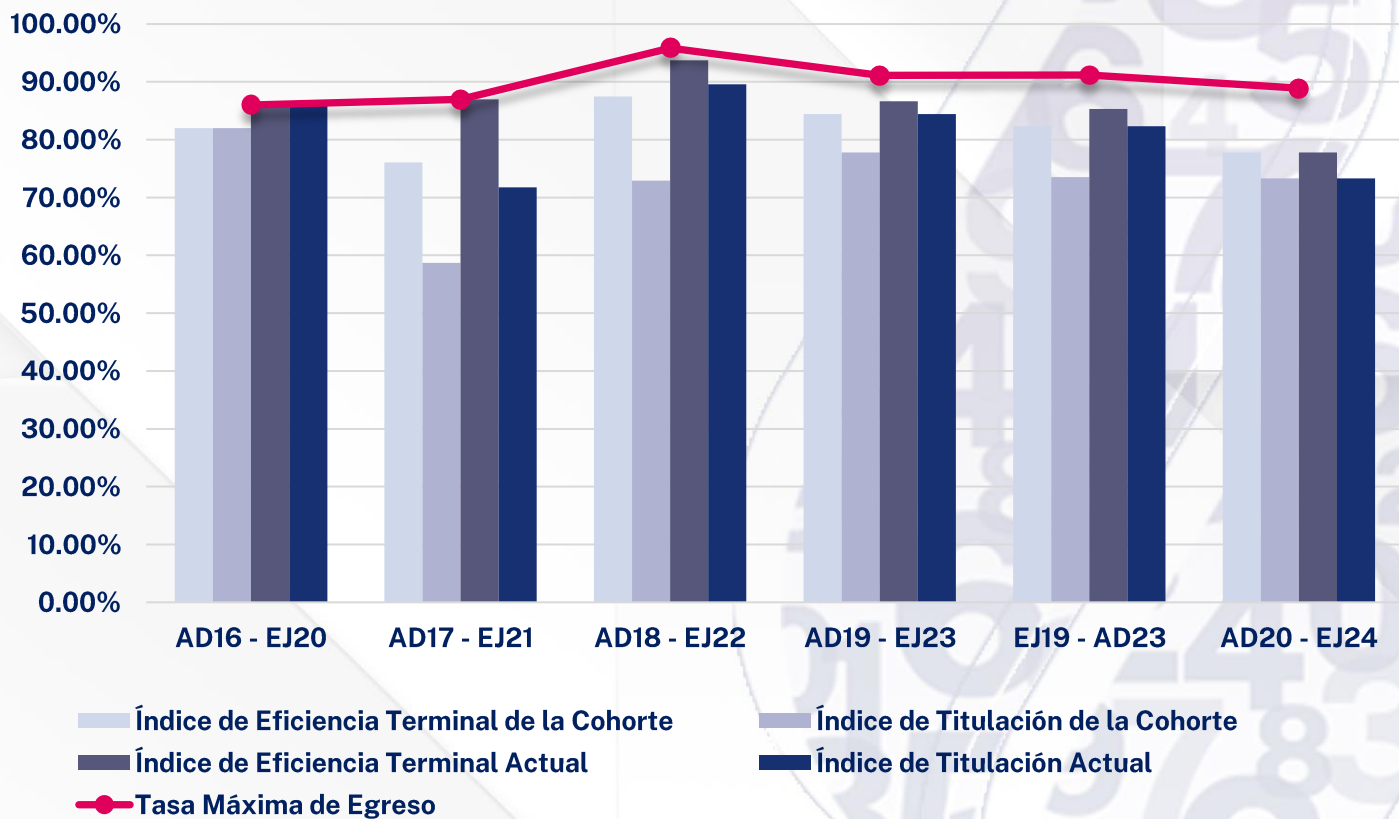


Fuente: Elaborado por el departamento de Estadística Institucional de la DGPD con base a la información proporcionada por el Departamento de Control Escolar adscrito a Secretaría General.

Fecha de Corte: 04 de Octubre de 2024

Asesoría Psicopedagógica

INDICADOR	AGO-DIC 16	AGO-DIC 17	AGO-DIC 18	AGO-DIC 19	ENE-JUN 20	AGO-DIC 20
	ENE-JUN 20	ENE-JUN 21	ENE-JUN 22	ENE-JUN 23	AGO-DIC 23	ENE-JUN 24
Inscritos de Nuevo Ingreso	50	46	48	45	34	45
Egresados de la Cohorte	41	35	42	38	28	35
Egresados Rezagados	2	5	3	1	1	0
Titulados de la Cohorte	41	27	35	35	25	33
Titulados Rezagados	2	6	8	3	3	0
Inscritos Rezagados	0	0	0	0	2	1
Abandono Temporal	0	0	1	2	0	4
Abandono Definitivo	7	6	2	4	3	5
Abandono Temprano	4	6	1	4	2	6
Índice de Eficiencia Terminal de la Cohorte	82.00%	76.09%	87.50%	84.44%	82.35%	77.78%
Índice de Eficiencia Terminal Actual	86.00%	86.96%	93.75%	86.67%	85.29%	77.78%
Tasa Máxima de Egreso	86.00%	86.96%	95.83%	91.11%	91.18%	88.89%
Índice de Titulación de la Cohorte	82.00%	58.70%	72.92%	77.78%	73.53%	73.33%
Índice de Titulación Actual	86.00%	71.74%	89.58%	84.44%	82.35%	73.33%
Índice de Inscritos Rezagados	0.00%	0.00%	0.00%	0.00%	5.88%	2.22%
Índice de Abandono Definitivo	14.00%	13.04%	4.17%	8.89%	8.82%	11.11%
Índice Abandono Temprano	8.00%	13.04%	2.08%	8.89%	5.88%	13.33%
Duración promedio de los estudios	4.07	4.13	4.06	4.01	4.02	4.00
Calificación Promedio de los alumnos egresados	9.38	9.32	9.34	9.68	9.40	9.59

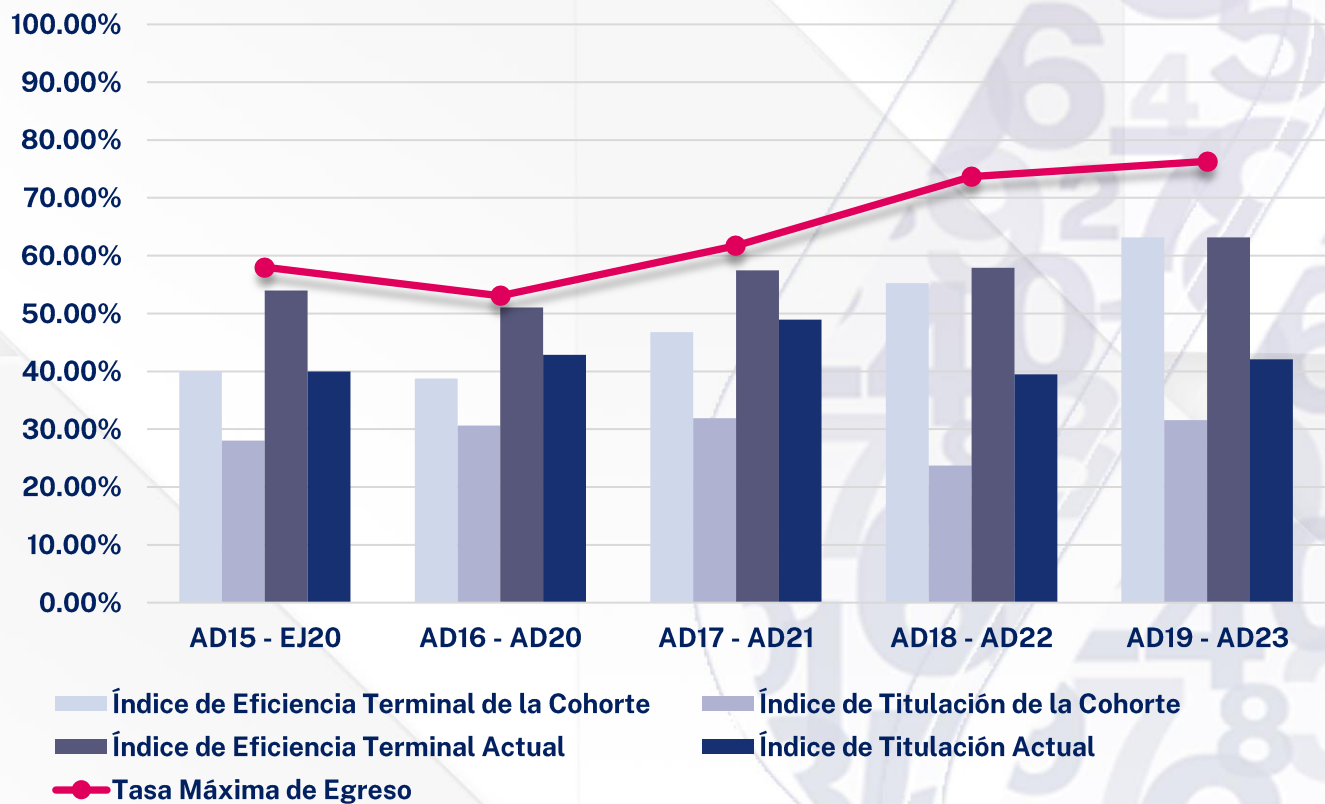


Fuente: Elaborado por el departamento de Estadística Institucional de la DGPD con base a la información proporcionada por el Departamento de Control Escolar adscrito a Secretaría General.

Fecha de Corte: 04 de Octubre de 2024

Ciencias Políticas y Administración Pública

INDICADOR	AGO-DIC 15	AGO-DIC 16	AGO-DIC 17	AGO-DIC 18	AGO-DIC 19
	ENE-JUN 20	AGO-DIC 20	AGO-DIC 21	AGO-DIC 22	AGO-DIC 23
Inscritos de Nuevo Ingreso	50	49	47	38	38
Egresados de la Cohorte	20	19	22	21	24
Egresados Rezagados	7	6	5	1	0
Titulados de la Cohorte	14	15	15	9	12
Titulados Rezagados	6	6	8	6	4
Inscritos Rezagados	0	0	0	4	2
Abandono Temporal	2	1	2	2	3
Abandono Definitivo	21	23	18	10	9
Abandono Temprano	25	22	13	8	8
Índice de Eficiencia Terminal de la Cohorte	40.00%	38.78%	46.81%	55.26%	63.16%
Índice de Eficiencia Terminal Actual	54.00%	51.02%	57.45%	57.89%	63.16%
Tasa Máxima de Egreso	58.00%	53.06%	61.70%	73.68%	76.32%
Índice de Titulación de la Cohorte	28.00%	30.61%	31.91%	23.68%	31.58%
Índice de Titulación Actual	40.00%	42.86%	48.94%	39.47%	42.11%
Índice de Inscritos Rezagados	0.00%	0.00%	0.00%	10.53%	5.26%
Índice de Abandono Definitivo	42.00%	46.94%	38.30%	26.32%	23.68%
Índice Abandono Temprano	50.00%	44.90%	27.66%	21.05%	21.05%
Duración promedio de los estudios	5.24	4.80	4.70	4.55	4.50
Calificación Promedio de los alumnos egresados	8.62	8.77	8.69	8.74	8.86

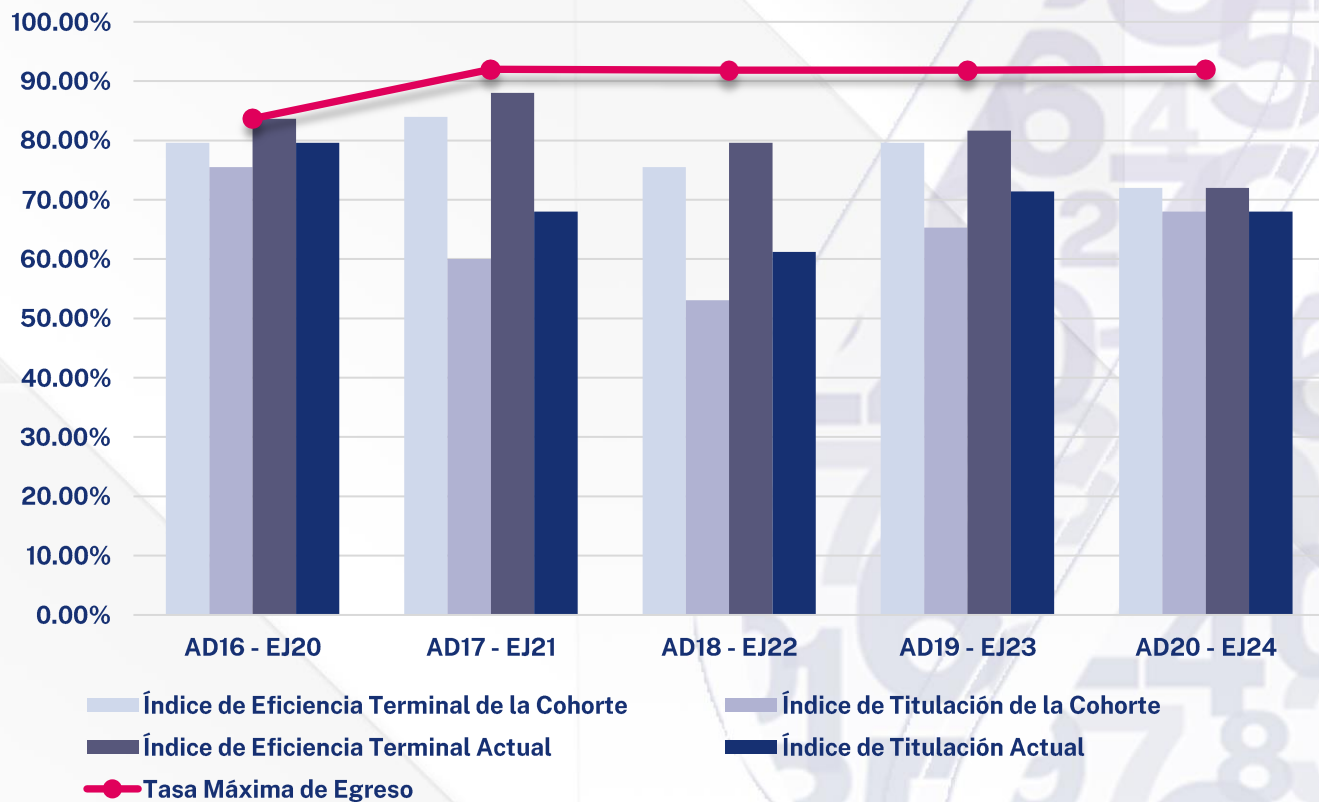


Fuente: Elaborado por el departamento de Estadística Institucional de la DGPD con base a la información proporcionada por el Departamento de Control Escolar adscrito a Secretaría General.

Fecha de Corte: 04 de Octubre de 2024

Comunicación e Información

INDICADOR	AGO-DIC 16	AGO-DIC 17	AGO-DIC 18	AGO-DIC 19	AGO-DIC 20
	ENE-JUN 20	ENE-JUN 21	ENE-JUN 22	ENE-JUN 23	ENE-JUN 24
Inscritos de Nuevo Ingreso	49	50	49	49	50
Egresados de la Cohorte	39	42	37	39	36
Egresados Rezagados	2	2	2	1	0
Titulados de la Cohorte	37	30	26	32	34
Titulados Rezagados	2	4	4	3	0
Inscritos Rezagados	0	0	1	1	4
Abandono Temporal	0	2	5	4	6
Abandono Definitivo	8	4	4	4	4
Abandono Temprano	6	3	2	4	5
Índice de Eficiencia Terminal de la Cohorte	79.59%	84.00%	75.51%	79.59%	72.00%
Índice de Eficiencia Terminal Actual	83.67%	88.00%	79.59%	81.63%	72.00%
Tasa Máxima de Egreso	83.67%	92.00%	91.84%	91.84%	92.00%
Índice de Titulación de la Cohorte	75.51%	60.00%	53.06%	65.31%	68.00%
Índice de Titulación Actual	79.59%	68.00%	61.22%	71.43%	68.00%
Índice de Inscritos Rezagados	0.00%	0.00%	2.04%	2.04%	8.00%
Índice de Abandono Definitivo	16.33%	8.00%	8.16%	8.16%	8.00%
Índice Abandono Temprano	12.24%	6.00%	4.08%	8.16%	10.00%
Duración promedio de los estudios	4.10	4.03	4.04	4.03	4.00
Cálificación Promedio de los alumnos egresados	9.11	9.15	9.15	9.10	9.37

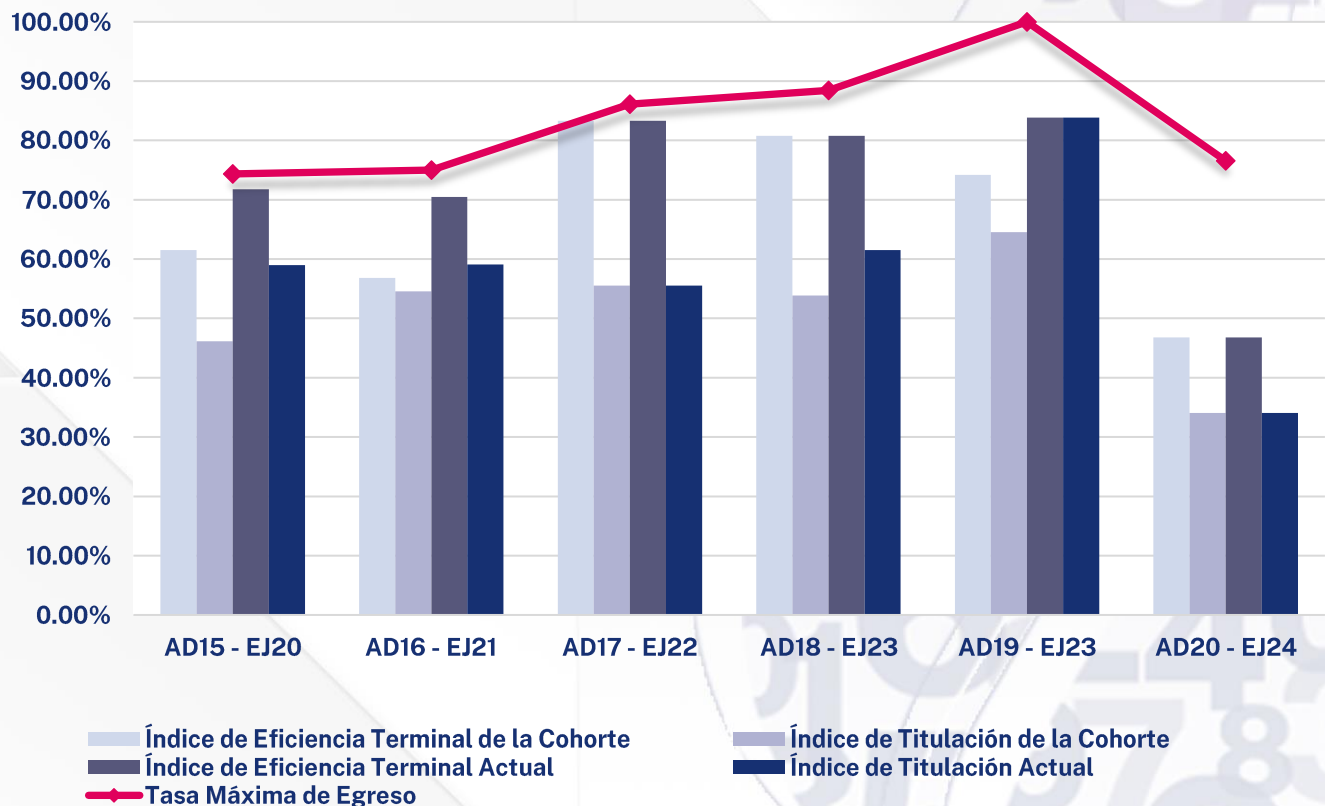


Fuente: Elaborado por el departamento de Estadística Institucional de la DGPD con base a la información proporcionada por el Departamento de Control Escolar adscrito a Secretaría General.

Fecha de Corte: 04 de Octubre de 2024

Comunicación Organizacional / Comunicación Corporativa y Estratégica

INDICADOR	AGO-DIC 15	AGO-DIC 16	AGO-DIC 17	AGO-DIC 18	AGO-DIC 19	AGO-DIC 20
	ENE-JUN 20	ENE-JUN 21	ENE-JUN 22	ENE-JUN 23	ENE-JUN 23	ENE-JUN 24
Inscritos de Nuevo Ingreso	39	44	36	26	31	47
Egresados de la Cohorte	24	25	30	21	23	22
Egresados Rezagados	4	6	0	0	3	0
Titulados de la Cohorte	18	24	20	14	20	16
Titulados Rezagados	5	2	0	2	6	0
Inscritos Rezagados	0	0	0	0	2	6
Abandono Temporal	1	2	1	2	3	8
Abandono Definitivo	10	11	5	3	0	11
Abandono Temprano	6	4	3	3	2	6
Índice de Eficiencia Terminal de la Cohorte	61.54%	56.82%	83.33%	80.77%	74.19%	46.81%
Índice de Eficiencia Terminal Actual	71.79%	70.45%	83.33%	80.77%	83.87%	46.81%
Tasa Máxima de Egreso	74.36%	75.00%	86.11%	88.46%	100.00%	76.60%
Índice de Titulación de la Cohorte	46.15%	54.55%	55.56%	53.85%	64.52%	34.04%
Índice de Titulación Actual	58.97%	59.09%	55.56%	61.54%	83.87%	34.04%
Índice de Inscritos Rezagados	0.00%	0.00%	0.00%	0.00%	6.45%	12.77%
Índice de Abandono Definitivo	25.64%	25.00%	13.89%	11.54%	0.00%	23.40%
Índice Abandono Temprano	15.38%	9.09%	8.33%	11.54%	6.45%	12.77%
Duración promedio de los estudios	5.18	5.26	5.00	5.00	0.00	0.00
Calificación Promedio de los alumnos egresados	8.79	8.99	8.80	9.31	0.00	0.00

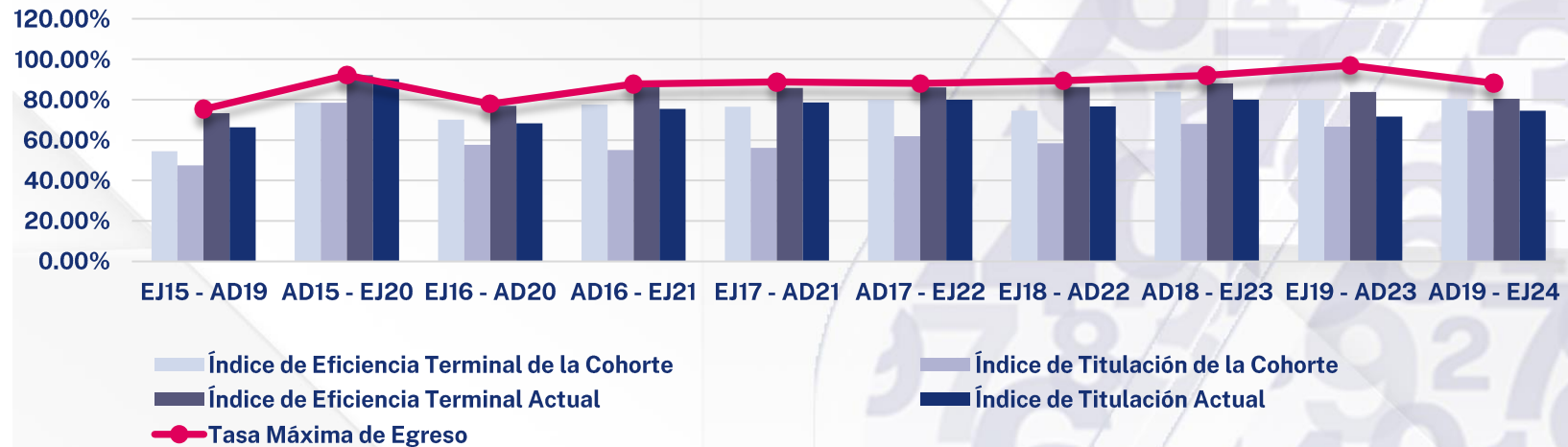


Fuente: Elaborado por el departamento de Estadística Institucional de la DGPD con base a la información proporcionada por el Departamento de Control Escolar adscrito a Secretaría General.

Fecha de Corte: 04 de Octubre de 2024

Derecho

INDICADOR	ENE-JUN 15	AGO-DIC 15	ENE-JUN 16	AGO-DIC 16	ENE-JUN 17	AGO-DIC 17	ENE-JUN 18	AGO-DIC 18	ENE-JUN 19	AGO-DIC 19
	AGO-DIC 19	ENE-JUN 20	AGO-DIC 20	ENE-JUN 21	AGO-DIC 21	ENE-JUN 22	AGO-DIC 22	ENE-JUN 23	AGO-DIC 23	ENE-JUN 24
Inscritos de Nuevo Ingreso	101	51	104	49	98	50	94	50	99	51
Egresados de la Cohorte	55	40	73	38	75	40	70	42	79	41
Egresados Rezagados	19	7	7	5	9	3	11	2	4	0
Titulados de la Cohorte	48	40	60	27	55	31	55	34	66	38
Titulados Rezagados	19	6	11	10	22	9	17	6	5	0
Inscritos Rezagados	0	0	0	0	1	1	0	0	3	3
Abandono Temporal	2	0	1	0	2	0	3	2	10	1
Abandono Definitivo	25	4	23	6	11	6	10	4	3	6
Abandono Temprano	13	4	12	3	5	4	6	4	6	5
Índice de Eficiencia Terminal de la Cohorte	54.46%	78.43%	70.19%	77.55%	76.53%	80.00%	74.47%	84.00%	79.80%	80.39%
Índice de Eficiencia Terminal Actual	73.27%	92.16%	76.92%	87.76%	85.71%	86.00%	86.17%	88.00%	83.84%	80.39%
Tasa Máxima de Egreso	75.25%	92.16%	77.88%	87.76%	88.78%	88.00%	89.36%	92.00%	96.97%	88.24%
Índice de Titulación de la Cohorte	47.52%	78.43%	57.69%	55.10%	56.12%	62.00%	58.51%	68.00%	66.67%	74.51%
Índice de Titulación Actual	66.34%	90.20%	68.27%	75.51%	78.57%	80.00%	76.60%	80.00%	71.72%	74.51%
Índice de Inscritos Rezagados	0.00%	0.00%	0.00%	0.00%	1.02%	2.00%	0.00%	0.00%	3.03%	5.88%
Índice de Abandono Definitivo	24.75%	7.84%	22.12%	12.24%	11.22%	12.00%	10.64%	8.00%	3.03%	11.76%
Índice Abandono Temprano	12.87%	7.84%	11.54%	6.12%	5.10%	8.00%	6.38%	8.00%	6.06%	9.80%
Duración promedio de los estudios	5.20	5.13	5.09	5.07	5.10	5.03	5.12	5.03	5.02	5.00
Calificación Promedio de los alumnos egresados	8.48	8.92	8.66	8.81	8.83	9.11	8.96	9.10	8.87	9.12

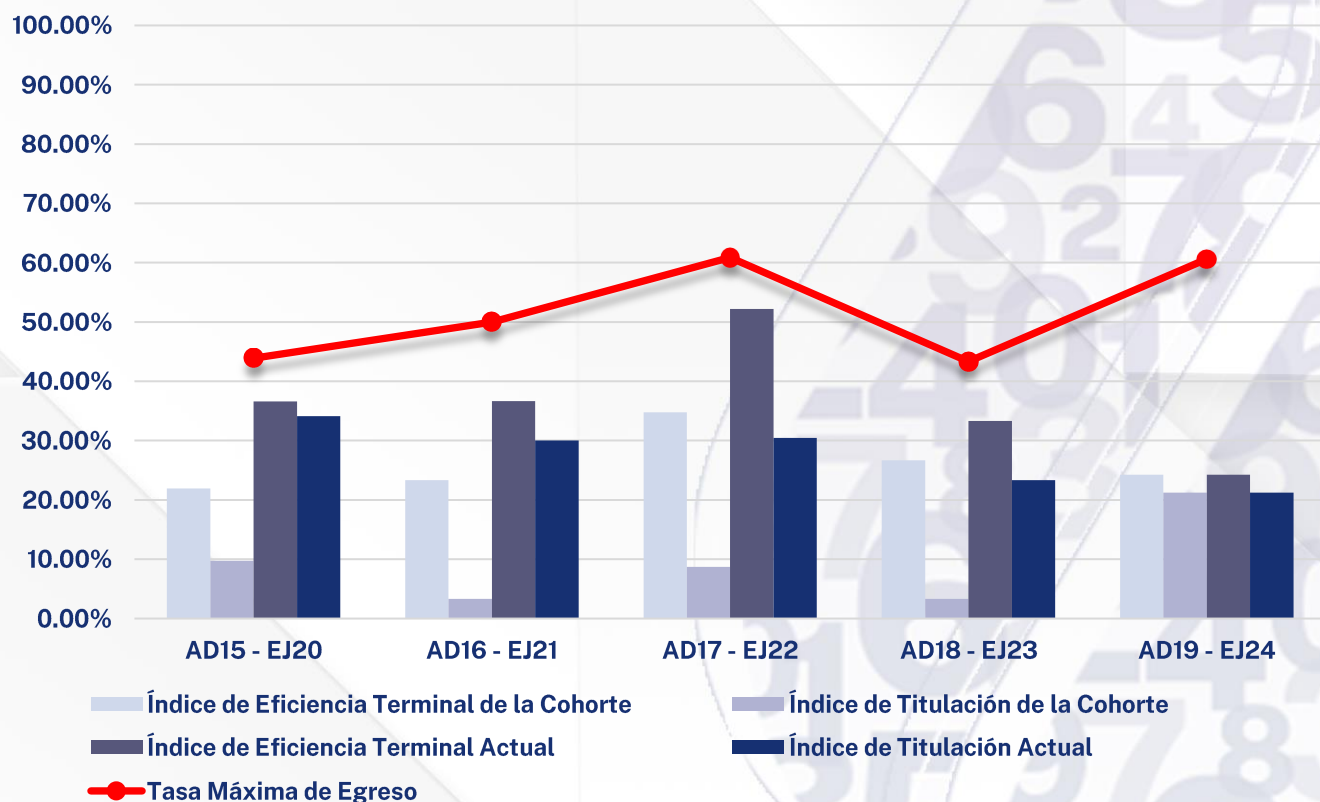


Fuente: Elaborado por el departamento de Estadística Institucional de la DGPD con base a la información proporcionada por el Departamento de Control Escolar adscrito a Secretaría General.

Fecha de Corte: 04 de Octubre de 2024

Docencia del Francés y Español como Lenguas Extranjeras

INDICADOR	AGO-DIC 15	AGO-DIC 16	AGO-DIC 17	AGO-DIC 18	AGO-DIC 19
	ENE-JUN 20	ENE-JUN 21	ENE-JUN 22	ENE-JUN 23	ENE-JUN 24
Inscritos de Nuevo Ingreso	41	30	46	30	33
Egresados de la Cohorte	9	7	16	8	8
Egresados Rezagados	6	4	8	2	0
Titulados de la Cohorte	4	1	4	1	7
Titulados Rezagados	10	8	10	6	0
Inscritos Rezagados	0	0	1	1	5
Abandono Temporal	3	4	3	2	7
Abandono Definitivo	23	15	18	17	13
Abandono Temprano	16	13	10	14	10
Índice de Eficiencia Terminal de la Cohorte	21.95%	23.33%	34.78%	26.67%	24.24%
Índice de Eficiencia Terminal Actual	36.59%	36.67%	52.17%	33.33%	24.24%
Tasa Máxima de Egreso	43.90%	50.00%	60.87%	43.33%	60.61%
Índice de Titulación de la Cohorte	9.76%	3.33%	8.70%	3.33%	21.21%
Índice de Titulación Actual	34.15%	30.00%	30.43%	23.33%	21.21%
Índice de Inscritos Rezagados	0.00%	0.00%	2.17%	3.33%	15.15%
Índice de Abandono Definitivo	56.10%	50.00%	39.13%	56.67%	39.39%
Índice Abandono Temprano	39.02%	43.33%	21.74%	46.67%	30.30%
Duración promedio de los estudios	5.30	5.50	5.38	5.20	5.00
Calificación promedio de los alumnos egresados	8.72	8.72	8.86	8.89	8.76

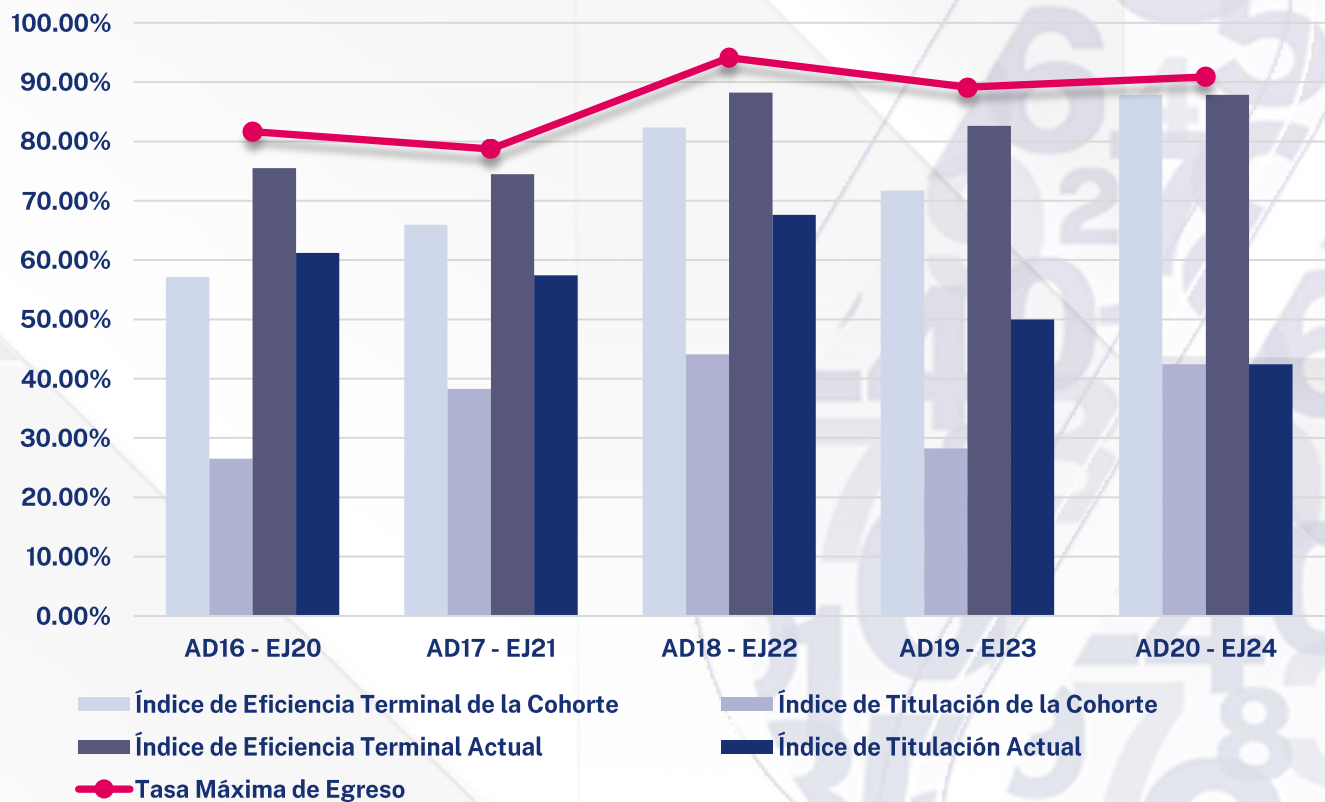


Fuente: Elaborado por el departamento de Estadística Institucional de la DGPD con base a la información proporcionada por el Departamento de Control Escolar adscrito a Secretaría General.

Fecha de Corte: 04 de Octubre de 2024

Docencia del Idioma Inglés

INDICADOR	AGO-DIC 16	AGO-DIC 17	AGO-DIC 18	AGO-DIC 19	AGO-DIC 20
	ENE-JUN 20	ENE-JUN 21	ENE-JUN 22	ENE-JUN 23	ENE-JUN 24
Inscritos de Nuevo Ingreso	49	47	34	46	33
Egresados de la Cohorte	28	31	28	33	29
Egresados Rezagados	9	4	2	5	0
Titulados de la Cohorte	13	18	15	13	14
Titulados Rezagados	17	9	8	10	0
Inscritos Rezagados	1	0	0	1	0
Abandono Temporal	2	2	2	2	1
Abandono Definitivo	9	10	2	5	3
Abandono Temprano	11	6	2	8	2
Índice de Eficiencia Terminal de la Cohorte	57.14%	65.96%	82.35%	71.74%	87.88%
Índice de Eficiencia Terminal Actual	75.51%	74.47%	88.24%	82.61%	87.88%
Tasa Máxima de Egreso	81.63%	78.72%	94.12%	89.13%	90.91%
Índice de Titulación de la Cohorte	26.53%	38.30%	44.12%	28.26%	42.42%
Índice de Titulación Actual	61.22%	57.45%	67.65%	50.00%	42.42%
Índice de Inscritos Rezagados	2.04%	0.00%	0.00%	2.17%	0.00%
Índice de Abandono Definitivo	18.37%	21.28%	5.88%	10.87%	9.09%
Índice Abandono Temprano	22.45%	12.77%	5.88%	17.39%	6.06%
Duración promedio de los estudios	4.31	4.11	4.07	4.11	4.00
Calificación Promedio de los alumnos egresados	9.05	9.39	9.30	9.49	9.38

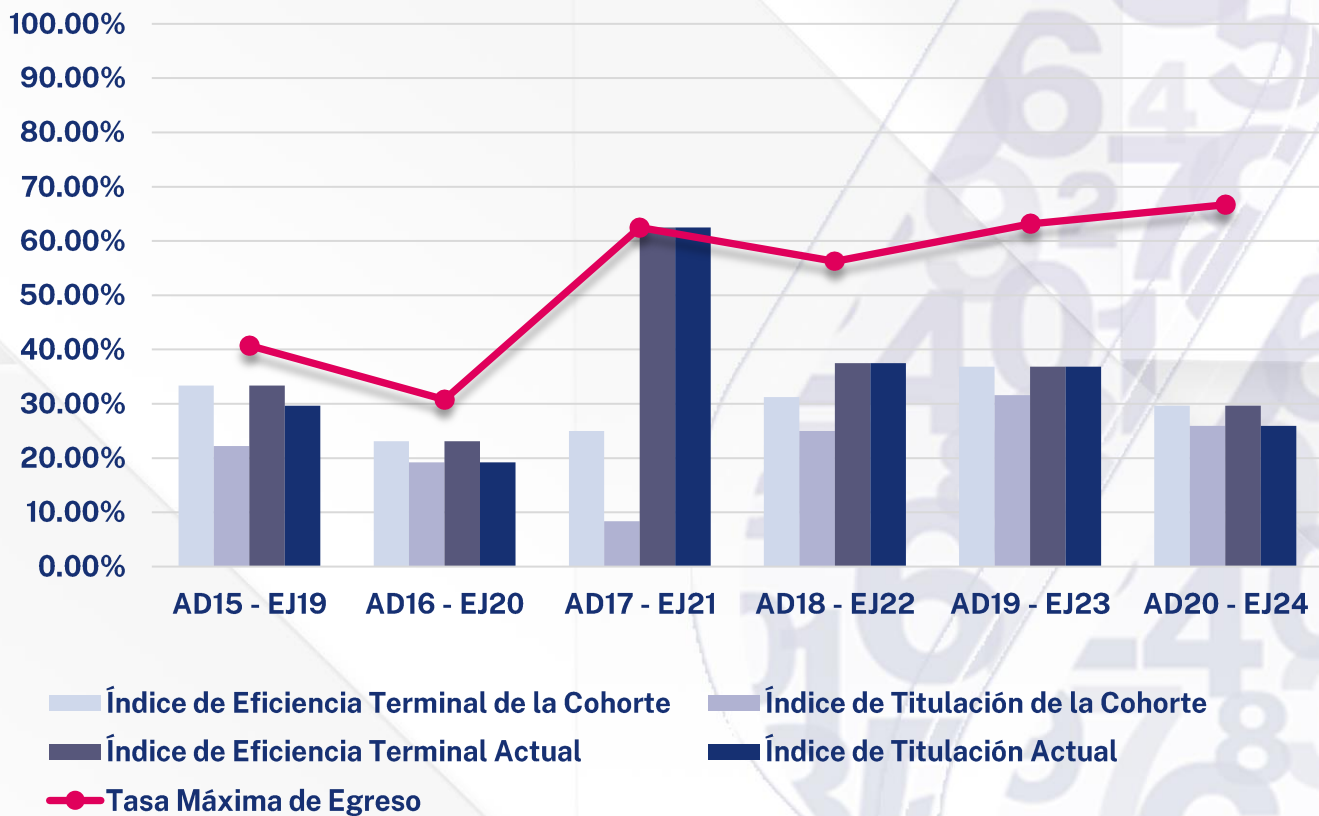


Fuente: Elaborado por el departamento de Estadística Institucional de la DGPD con base a la información proporcionada por el Departamento de Control Escolar adscrito a Secretaría General.

Fecha de Corte: 04 de Octubre de 2024

Filosofía

INDICADOR	AGO-DIC 15	AGO-DIC 16	AGO-DIC 17	AGO-DIC 18	AGO-DIC 19	AGO-DIC 20
	AGO-DIC 19	ENE-JUN 20	ENE-JUN 21	ENE-JUN 22	ENE-JUN 23	ENE-JUN 24
Inscritos de Nuevo Ingreso	27	26	24	16	19	27
Egresados de la Cohorte	9	6	6	5	7	8
Egresados Rezagados	0	0	9	1	0	0
Titulados Cohorte	6	5	2	4	6	7
Titulados Rezagados	2	0	13	2	1	0
Inscritos Rezagados	0	0	0	1	0	0
Abandono Temporal	2	2	0	2	5	10
Abandono Definitivo	16	18	9	7	7	9
Abandono Temprano	14	14	8	7	7	13
Índice de Eficiencia Terminal de la Cohorte	33.33%	23.08%	25.00%	31.25%	36.84%	29.63%
Índice de Eficiencia Terminal Actual	33.33%	23.08%	62.50%	37.50%	36.84%	29.63%
Tasa Máxima de Egreso	40.74%	30.77%	62.50%	56.25%	63.16%	66.67%
Índice de Titulación de la Cohorte	22.22%	19.23%	8.33%	25.00%	31.58%	25.93%
Índice de Titulación Actual	29.63%	19.23%	62.50%	37.50%	36.84%	25.93%
Índice de Inscritos Rezagados	0.00%	0.00%	0.00%	6.25%	0.00%	0.00%
Índice de Abandono Definitivo	59.26%	69.23%	37.50%	43.75%	36.84%	33.33%
Índice Abandono Temprano	51.85%	53.85%	33.33%	43.75%	36.84%	48.15%
Duración promedio de los estudios	4.50	4.00	4.73	4.33	4.00	4.00
Calificación Promedio de los alumnos egresados	8.52	8.99	8.99	7.94	9.35	0.00

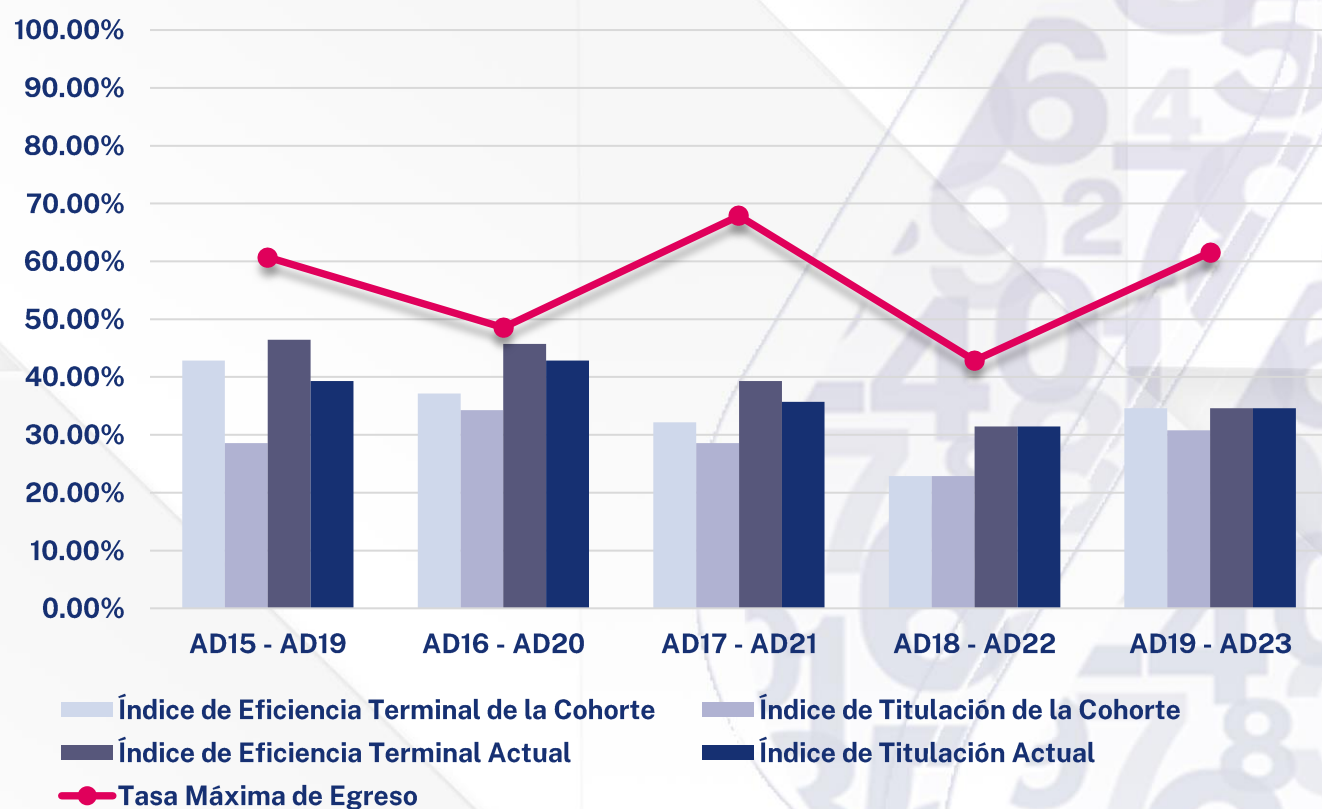


Fuente: Elaborado por el departamento de Estadística Institucional de la DGPD con base a la información proporcionada por el Departamento de Control Escolar adscrito a Secretaría General.

Fecha de Corte: 04 de Octubre de 2024

Historia

INDICADOR	AGO-DIC 15	AGO-DIC 16	AGO-DIC 17	AGO-DIC 18	AGO-DIC 19
	AGO-DIC 19	AGO-DIC 20	AGO-DIC 21	AGO-DIC 22	AGO-DIC 23
Inscritos de Nuevo Ingreso	28	35	28	35	26
Egresados de la Cohorte	12	13	9	8	9
Egresados Rezagados	1	3	2	3	0
Titulados Cohorte	8	12	8	8	8
Titulados Rezagados	3	3	2	3	1
Inscritos Rezagados	2	1	1	1	5
Abandono Temporal	2	0	7	3	2
Abandono Definitivo	11	18	9	20	10
Abandono Temprano	8	15	7	15	8
Índice de Eficiencia Terminal de la Cohorte	42.86%	37.14%	32.14%	22.86%	34.62%
Índice de Eficiencia Terminal Actual	46.43%	45.71%	39.29%	31.43%	34.62%
Tasa Máxima de Egreso	60.71%	48.57%	67.86%	42.86%	61.54%
Índice de Titulación de la Cohorte	28.57%	34.29%	28.57%	22.86%	30.77%
Índice de Titulación Actual	39.29%	42.86%	35.71%	31.43%	34.62%
Índice de Inscritos Rezagados	7.14%	2.86%	3.57%	2.86%	19.23%
Índice de Abandono Definitivo	39.29%	51.43%	32.14%	57.14%	38.46%
Índice Abandono Temprano	28.57%	42.86%	25.00%	42.86%	30.77%
Duración promedio de los estudios	4.58	4.69	4.86	4.77	4.50
Calificación Promedio de los alumnos egresados	8.79	9.22	8.98	8.95	9.19

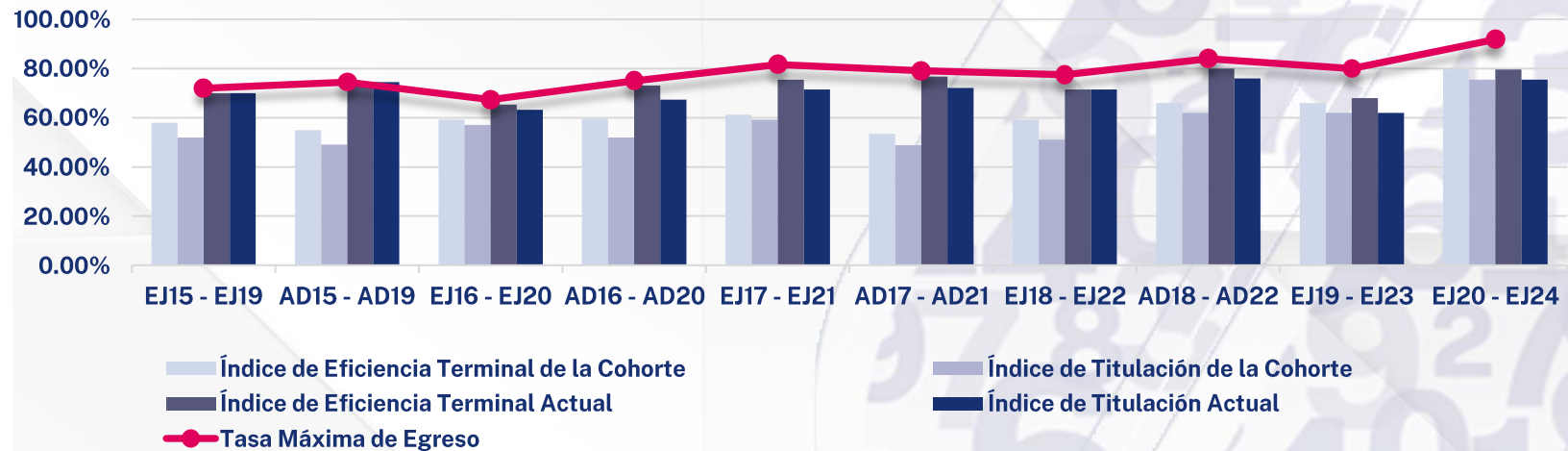


Fuente: Elaborado por el departamento de Estadística Institucional de la DGPD con base a la información proporcionada por el Departamento de Control Escolar adscrito a Secretaría General.

Fecha de Corte: 04 de Octubre de 2024

Psicología

INDICADOR	AGO-DIC 15	ENE-JUN 16	AGO-DIC 16	ENE-JUN 17	AGO-DIC 17	ENE-JUN 18	AGO-DIC 18	ENE-JUN 19	AGO-DIC 19	ENE-JUN 20
	AGO-DIC 19	ENE-JUN 20	AGO-DIC 20	ENE-JUN 21	AGO-DIC 21	ENE-JUN 22	AGO-DIC 22	ENE-JUN 23	AGO-DIC 23	ENE-JUN 24
Inscritos de Nuevo Ingreso	50	51	49	52	49	43	49	50	50	49
Egresados de la Cohorte	29	28	29	31	30	23	29	33	33	39
Egresados Rezagados	6	10	3	7	7	10	6	7	1	0
Titulados de la Cohorte	26	25	28	27	29	21	25	31	31	37
Titulados Rezagados	9	13	3	8	6	10	10	7	0	0
Inscritos Rezagados	1	0	0	0	2	0	2	1	4	2
Abandono Temporal	0	0	1	1	1	1	1	1	2	4
Abandono Definitivo	14	13	16	13	9	9	11	8	10	4
Abandono Temprano	13	13	13	12	9	9	8	8	8	6
Índice de Eficiencia Terminal de la Cohorte	58.00%	54.90%	59.18%	59.62%	61.22%	53.49%	59.18%	66.00%	66.00%	79.59%
Índice de Eficiencia Terminal Actual	70.00%	74.51%	65.31%	73.08%	75.51%	76.74%	71.43%	80.00%	68.00%	79.59%
Tasa Máxima de Egreso	72.00%	74.51%	67.35%	75.00%	81.63%	79.07%	77.55%	84.00%	80.00%	91.84%
Índice de Titulación de la Cohorte	52.00%	49.02%	57.14%	51.92%	59.18%	48.84%	51.02%	62.00%	62.00%	75.51%
Índice de Titulación Actual	70.00%	74.51%	63.27%	67.31%	71.43%	72.09%	71.43%	76.00%	62.00%	75.51%
Índice de Inscritos Rezagados	2.00%	0.00%	0.00%	0.00%	4.08%	0.00%	4.08%	2.00%	8.00%	4.08%
Índice de Abandono Definitivo	28.00%	25.49%	32.65%	25.00%	18.37%	20.93%	22.45%	16.00%	20.00%	8.16%
Índice Abandono Temprano	26.00%	25.49%	26.53%	23.08%	18.37%	20.93%	16.33%	16.00%	16.00%	12.24%
Duración promedio de los estudios	4.63	4.76	4.55	4.72	4.65	4.80	4.66	4.65	4.51	4.50
Calificación Promedio de los alumnos egresados	9.00	8.86	9.22	8.96	9.19	8.91	9.32	9.09	9.61	9.32

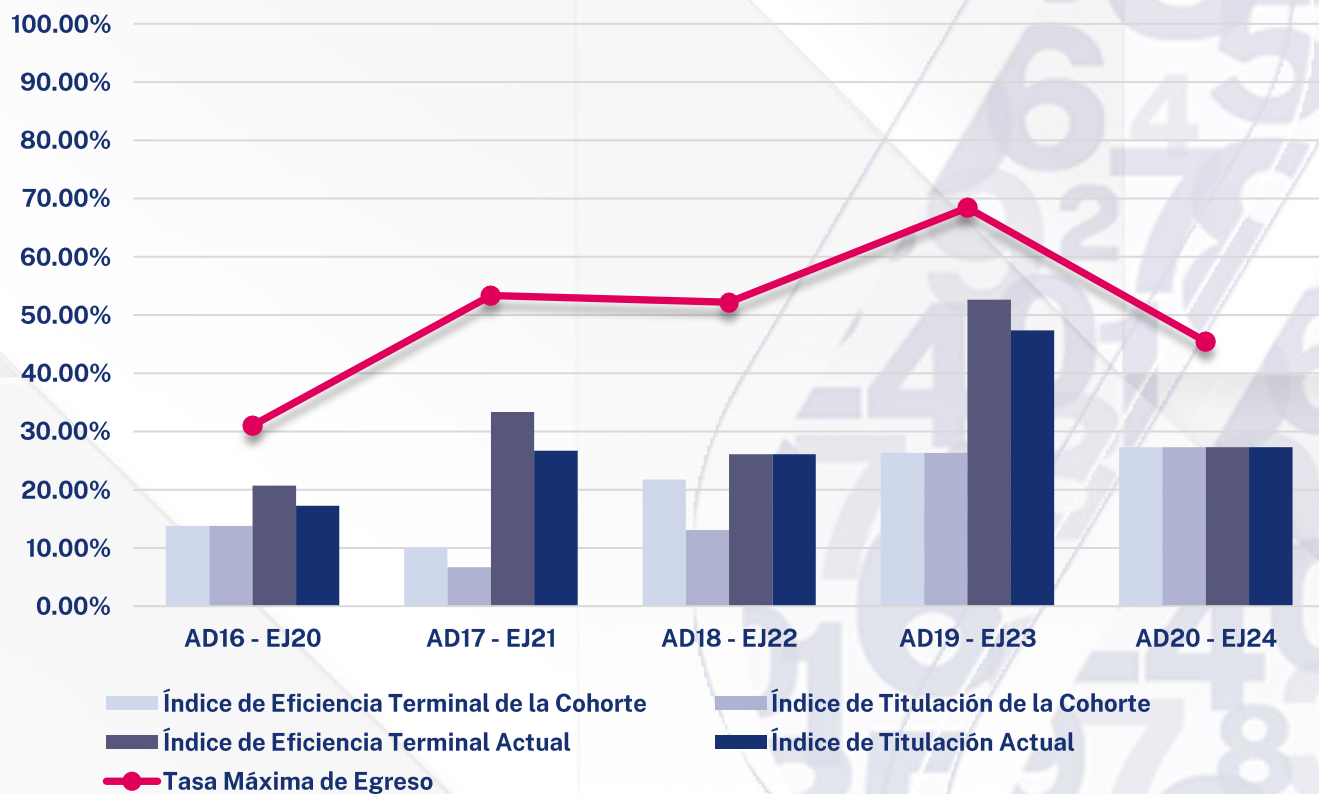


Fuente: Elaborado por el departamento de Estadística Institucional de la DGPD con base a la información proporcionada por el Departamento de Control Escolar adscrito a Secretaría General.

Fecha de Corte: 04 de Octubre de 2024

Sociología

INDICADOR	AGO-DIC 16	AGO-DIC 17	AGO-DIC 18	AGO-DIC 19	AGO-DIC 20
	ENE-JUN 20	ENE-JUN 21	ENE-JUN 22	ENE-JUN 23	ENE-JUN 24
Inscritos de Nuevo Ingreso	29	30	23	19	22
Egresados de la Cohorte	4	3	5	5	6
Egresados Rezagados	2	7	1	5	0
Titulados Cohorte	4	2	3	5	6
Titulados Rezagados	1	6	3	4	0
Inscritos Rezagados	0	0	0	1	3
Abandono Temporal	3	6	6	2	1
Abandono Definitivo	20	14	11	6	12
Abandono Temprano	20	9	8	6	11
Índice de Eficiencia Terminal de la Cohorte	13.79%	10.00%	21.74%	26.32%	27.27%
Índice de Eficiencia Terminal Actual	20.69%	33.33%	26.09%	52.63%	27.27%
Tasa Máxima de Egreso	31.03%	53.33%	52.17%	68.42%	45.45%
Índice de Titulación de la Cohorte	13.79%	6.67%	13.04%	26.32%	27.27%
Índice de Titulación Actual	17.24%	26.67%	26.09%	47.37%	27.27%
Índice de Inscritos Rezagados	0.00%	0.00%	0.00%	5.26%	13.64%
Índice de Abandono Definitivo	68.97%	46.67%	47.83%	31.58%	54.55%
Índice Abandono Temprano	68.97%	30.00%	34.78%	31.58%	50.00%
Duración promedio de los estudios	4.50	4.75	4.08	4.50	4.00
Calificación Promedio de los alumnos egresados	8.69	8.80	8.80	9.07	9.27

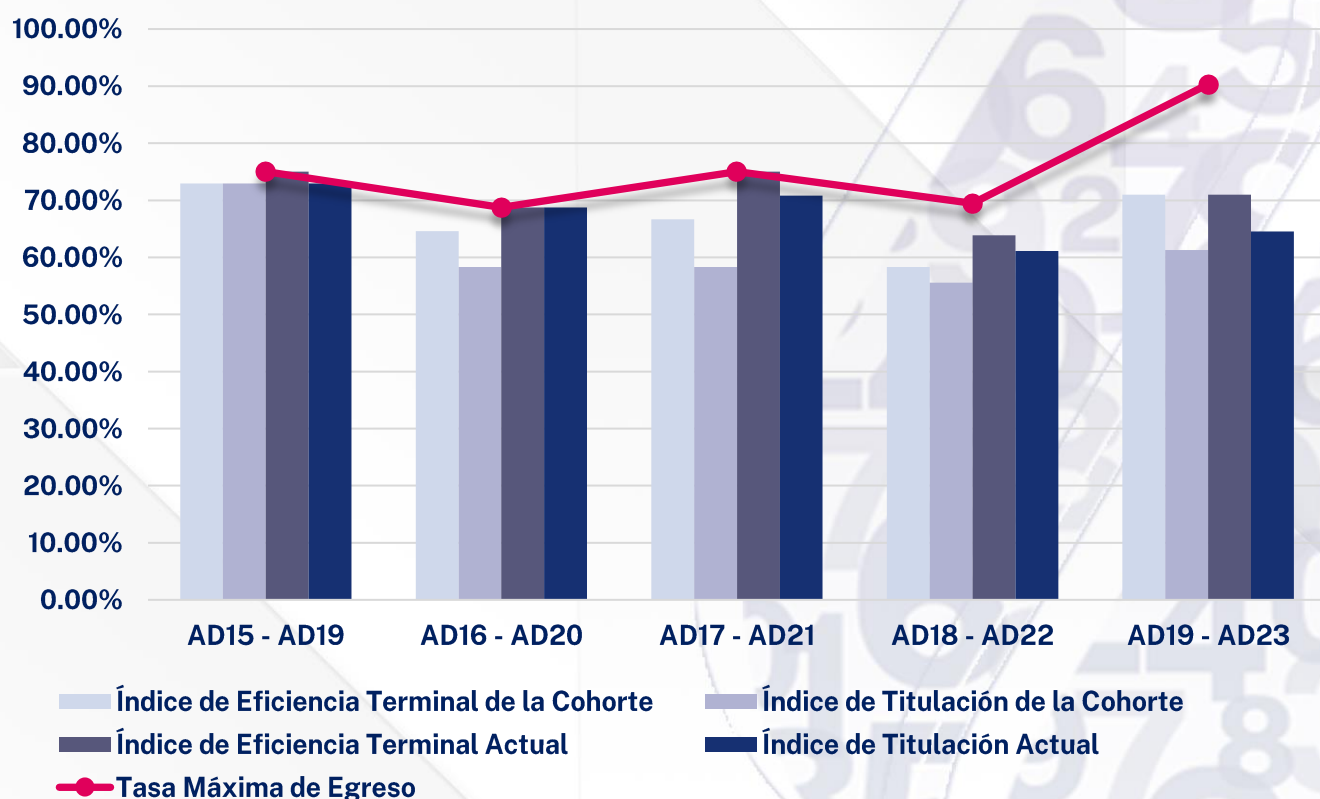


Fuente: Elaborado por el departamento de Estadística Institucional de la DGPD con base a la información proporcionada por el Departamento de Control Escolar adscrito a Secretaría General.

Fecha de Corte: 04 de Octubre de 2024

Trabajo Social

INDICADOR	AGO-DIC 15	AGO-DIC 16	AGO-DIC 17	AGO-DIC 18	AGO-DIC 19
	AGO-DIC 19	AGO-DIC 20	AGO-DIC 21	AGO-DIC 22	AGO-DIC 23
Inscritos de Nuevo Ingreso	48	48	48	36	31
Egresados de la Cohorte	35	31	32	21	22
Egresados Rezagados	1	2	4	2	0
Titulados de la Cohorte	35	28	28	20	19
Titulados Rezagados	0	5	6	2	1
Inscritos Rezagados	0	0	0	0	3
Abandono Temporal	0	0	0	2	3
Abandono Definitivo	12	15	12	11	3
Abandono Temprano	9	13	10	13	4
Índice de Eficiencia Terminal de la Cohorte	72.92%	64.58%	66.67%	58.33%	70.97%
Índice de Eficiencia Terminal Actual	75.00%	68.75%	75.00%	63.89%	70.97%
Tasa Máxima de Egreso	75.00%	68.75%	75.00%	69.44%	90.32%
Índice de Titulación de la Cohorte	72.92%	58.33%	58.33%	55.56%	61.29%
Índice de Titulación Actual	72.92%	68.75%	70.83%	61.11%	64.52%
Índice de Inscritos Rezagados	0.00%	0.00%	0.00%	0.00%	9.68%
Índice de Abandono Definitivo	25.00%	31.25%	25.00%	30.56%	9.68%
Índice Abandono Temprano	18.75%	27.08%	20.83%	36.11%	12.90%
Duración promedio de los estudios	4.56	4.56	4.61	4.59	4.50
Calificación Promedio de los alumnos egresados	9.05	9.02	8.98	9.07	9.29



Fuente: Elaborado por el departamento de Estadística Institucional de la DGPD con base a la información proporcionada por el Departamento de Control Escolar adscrito a Secretaría General.

Fecha de Corte: 04 de Octubre de 2024

