



# SISTEMA DE EVALUACIÓN DEL DESEMPEÑO

## EVALUACIÓN DEL PROGRAMA PRESUPUESTARIO

CUARTA EVALUACIÓN TRIMESTRAL. Octubre/Diciembre 2024

Dependencia: 46- Universidad Autónoma de Aguascalientes

---

Unidad Ejecutora: 460801 Dirección General de Finanzas

---

Programa Presupuestario (Pp): Docencia, investigación y vinculación de calidad (convenio federal)

---

Clasificador Funcional: 2.5.3. Educación superior      Clasificador Programático: U      Alineación Institucional: 00047      Número del Programa: 10561      Ejercicio Fiscal: 2024

---

Objetivo del Programa (Resumen Narrativo Nivel Fin): Contribuir a garantizar un Estado Humano e Incluyente mediante el impulso a la Educación Media Superior y Superior en el estado de Aguascalientes.

---

Resumen Narrativo del Propósito: Egresados de Educación Básica, Media Superior y Superior del Estado de Aguascalientes ingresan a la Universidad Autónoma de Aguascalientes y concluyen sus estudios en tiempo y forma.

---

Resumen Narrativo del Componente: C1. Estudiantes de Educación Media Superior con el nivel concluido satisfactoriamente.

---

| Presupuesto Original | Ampliación/Reducción | Presupuesto Modificado | Presupuesto Ejercido | % de Presupuesto Ejercido |
|----------------------|----------------------|------------------------|----------------------|---------------------------|
| \$1,606,255,758.00   | 76,763,578.54        | 1,753,355,612.50       | \$1,753,355,613.76   | 100.00 %                  |

Observaciones Información Financiera: Las ampliaciones corresponden a rendimientos generados en la cuenta productiva; así como por la formalización de dos convenios extraordinarios

### Indicador de Nivel: Componente

| INDICADOR NIVEL COMPONENTE                                                                       |                                                                                                                                                                                            |                                                                                                                                                                                   |         |                       |                   |         | % DE AVANCE INDICADOR                           | VALOR DE LA META ANUAL |
|--------------------------------------------------------------------------------------------------|--------------------------------------------------------------------------------------------------------------------------------------------------------------------------------------------|-----------------------------------------------------------------------------------------------------------------------------------------------------------------------------------|---------|-----------------------|-------------------|---------|-------------------------------------------------|------------------------|
| NOMBRE                                                                                           | DESCRIPCIÓN                                                                                                                                                                                | MÉTODO DE CÁLCULO                                                                                                                                                                 | TIPO    | SENTIDO DEL INDICADOR | DIMENSIÓN A MEDIR |         |                                                 |                        |
| 1. Porcentaje de eficiencia terminal por cohorte generacional de nivel Educación Media Superior. | Mide el porcentaje de estudiantes que logran concluir sus estudios de Educación Media Superior de manera regular (dentro de la duración formal establecida para dicho Programa Educativo). | (Número de estudiantes egresados por cohorte generacional de Educación Media Superior / Número de estudiantes inscritos por cohorte generacional de Educación Media Superior)*100 | Gestión | Ascendente            | b. Eficiencia     | 88.65 % | 87% (1,131 est. egresados/1,300 est. inscritos) |                        |

M. en A.P. Cecilia Miguelina Ruiz Robles

Directora General de Evaluación y Seguimiento Institucional

Ing. I. E. Rosalva Ortega Chávez

Responsable del Indicador nivel Componente

Mtra. Dulce María Esquivel Sánchez.

Revisado y Evaluado por



# SISTEMA DE EVALUACIÓN DEL DESEMPEÑO

## EVALUACIÓN DEL PROGRAMA PRESUPUESTARIO

CUARTA EVALUACIÓN TRIMESTRAL. Octubre/Diciembre 2024

| Criterios para la Evaluación del Indicador (CREMAA)                                                                                                                         |                                                                                                                                                  |                                                                                                     |                                                                                                                              |                                                                                                                                |                                                                                           |       |
|-----------------------------------------------------------------------------------------------------------------------------------------------------------------------------|--------------------------------------------------------------------------------------------------------------------------------------------------|-----------------------------------------------------------------------------------------------------|------------------------------------------------------------------------------------------------------------------------------|--------------------------------------------------------------------------------------------------------------------------------|-------------------------------------------------------------------------------------------|-------|
| Claridad                                                                                                                                                                    | Relevancia                                                                                                                                       | Economía                                                                                            | Monitoreable                                                                                                                 | Adecuado                                                                                                                       | Aportación Marginal                                                                       | Total |
| 5                                                                                                                                                                           | 5                                                                                                                                                | 5                                                                                                   | 5                                                                                                                            | 4                                                                                                                              | 5                                                                                         | 29    |
| El indicador mide con claridad la problemática presentada por el Pp además cumple con su lógica vertical de forma coherente y muestran el cumplimiento de las Metas del Pp. | El indicador de desempeño es relevante con respecto al objetivo del Pp y muestra la medición oportuna y congruente con el objetivo del Programa. | El indicador es apropiado para cuantificar los recursos utilizados para cumplir el objetivo del Pp. | Los medios de verificación presentados por el Pp están actualizados y disponibles para dar seguimiento de manera permanente. | El indicador del Pp muestra un avance y resultados de medición de las acciones realizadas de forma adecuada en tiempo y forma. | El indicador es apropiado para medir los atributos de los servicios entregados por el Pp. |       |

### Aspectos Susceptibles de Mejora conforme a la Evaluación Trimestral

Se sugiere considerar el comportamiento de la actividad 2 para definir la planeación 2025

*Nota: La medición de cada criterio puede ser calificado en una escala de 1 a 5 (siendo el 5 el de mejor calificación).*

  
M. en A.P. Cecilia Miguelina Ruiz Robles

Directora General de Evaluación y Seguimiento Institucional

  
Ing. I. E. Rosalva Ortega Chávez

Responsable del Indicador nivel Componente

  
Mtra. Dulce María Esquivel Sánchez.

Revisado y Evaluado por





# SISTEMA DE EVALUACIÓN DEL DESEMPEÑO

## EVALUACIÓN DEL PROGRAMA PRESUPUESTARIO

CUARTA EVALUACIÓN TRIMESTRAL. Octubre/Diciembre 2024

**Nombre de la Actividad: 001.- Planeación de horario de grupo y carga académica de nivel Educación Media Superior.**

**Indicador Nivel Actividad: Porcentaje de horarios de grupo registrados.**

Unidad de Medida Horario

| META ANUAL | AVANCE DE LAS METAS |              |              |              |              |              |              |              |
|------------|---------------------|--------------|--------------|--------------|--------------|--------------|--------------|--------------|
|            | PROGRAMADO          |              |              |              | REALIZADO    |              |              |              |
|            | 1° Trimestre        | 2° Trimestre | 3° Trimestre | 4° Trimestre | 1° Trimestre | 2° Trimestre | 3° Trimestre | 4° Trimestre |
| 87.00      | 87                  | 0            | 87           | 0            | 87           | 0            | 94           | 0.00         |

Observaciones de la Dependencia Ejecutora: Agosto: Cabe hacer mención que la oferta educativa para Bachillerato incrementó a 7 grupos de Primer Semestre para el Plantel Norte ubicado en el Municipio de Rincón de Romos, por lo tanto, contamos con un total de 94 grupos vigentes.

**Nombre de la Actividad: 002.- Impartición de las materias a nivel Educación Media Superior.**

**Indicador Nivel Actividad: Porcentaje de reprobación de materias de Educación Media Superior.**

Unidad de Medida Calificación

| META ANUAL | AVANCE DE LAS METAS |              |              |              |              |              |              |              |
|------------|---------------------|--------------|--------------|--------------|--------------|--------------|--------------|--------------|
|            | PROGRAMADO          |              |              |              | REALIZADO    |              |              |              |
|            | 1° Trimestre        | 2° Trimestre | 3° Trimestre | 4° Trimestre | 1° Trimestre | 2° Trimestre | 3° Trimestre | 4° Trimestre |
| 643.00     | 0                   | 522          | 0            | 643          | 0            | 522          | 0            | 445.00       |

Observaciones de la Dependencia Ejecutora: Nota: Se utilizó sólo el 2do semestre AD de los estudios publicados de cada año para el cálculo de estas proyecciones

**Nombre de la Actividad: 003.- Realización de servicios de orientación educativa y asesoría psicopedagógica para estudiantes de nivel Educación Media Superior.**

**Indicador Nivel Actividad: Porcentaje de atenciones de orientación educativa y asesoría psicopedagógica realizadas a estudiantes de Educación Media Superior con respecto a lo programado.**

Unidad de Medida Atención

| META ANUAL | AVANCE DE LAS METAS |              |              |              |              |              |              |              |
|------------|---------------------|--------------|--------------|--------------|--------------|--------------|--------------|--------------|
|            | PROGRAMADO          |              |              |              | REALIZADO    |              |              |              |
|            | 1° Trimestre        | 2° Trimestre | 3° Trimestre | 4° Trimestre | 1° Trimestre | 2° Trimestre | 3° Trimestre | 4° Trimestre |
| 11,250.00  | 3,450               | 2,400        | 2,790        | 2,610        | 5,020        | 3,191        | 2,951        | 3,301.00     |

M. en A.P. Cecilia Miguelina Ruiz Robles

Directora General de Evaluación y Seguimiento Institucional

Ing. I. E. Rosalva Ortega Chávez

Responsable del Indicador nivel Componente

Mtra. Dulce María Esquivel Sánchez.

Revisado y Evaluado por



# SISTEMA DE EVALUACIÓN DEL DESEMPEÑO

## EVALUACIÓN DEL PROGRAMA PRESUPUESTARIO

CUARTA EVALUACIÓN TRIMESTRAL. Octubre/Diciembre 2024

Observaciones de la Dependencia Ejecutora:

Noviembre: para este mes se supero lo programado, debido a que se registraron más solicitudes de lo habitual.

Diciembre: Se registraron más solicitudes de lo habitual para el mes de diciembre.

M. en A.P. Cecilia Miguelina Ruiz Robles

Directora General de Evaluación y Seguimiento Institucional

Ing. I. E. Rosalva Ortega Chávez

Responsable del Indicador nivel Componente

Mtra. Dulce María Esquivel Sánchez.

Revisado y Evaluado por





# SISTEMA DE EVALUACIÓN DEL DESEMPEÑO

## EVALUACIÓN DEL PROGRAMA PRESUPUESTARIO

CUARTA EVALUACIÓN TRIMESTRAL. Octubre/Diciembre 2024

Dependencia: 46- Universidad Autónoma de Aguascalientes

---

Unidad Ejecutora: 460801 Dirección General de Finanzas

---

Programa Presupuestario (Pp): Docencia, investigación y vinculación de calidad (convenio federal)

---

Clasificador Funcional: 2.5.3. Educación superior      Clasificador Programático: U      Alineación Institucional: 00047      Número del Programa: 10561      Ejercicio Fiscal: 2024

---

Objetivo del Programa (Resumen Narrativo Nivel Fin): Contribuir a garantizar un Estado Humano e Incluyente mediante el impulso a la Educación Media Superior y Superior en el estado de Aguascalientes.

---

Resumen Narrativo del Propósito: Egresados de Educación Básica, Media Superior y Superior del Estado de Aguascalientes ingresan a la Universidad Autónoma de Aguascalientes y concluyen sus estudios en tiempo y forma.

---

Resumen Narrativo del Componente: C2. Estudiantes de Licenciatura con el nivel concluido satisfactoriamente.

---

Información Financiera:

| Presupuesto Original | Ampliación/Reducción | Presupuesto Modificado | Presupuesto Ejercido | % de Presupuesto Ejercido |
|----------------------|----------------------|------------------------|----------------------|---------------------------|
| \$1,606,255,758.00   | 76,763,578.54        | 1,753,355,612.50       | \$1,753,355,613.76   | 100.00 %                  |

Observaciones Información Financiera: Las ampliaciones corresponden a rendimientos generados en la cuenta productiva; así como por la formalización de dos convenios extraordinarios

### Indicador de Nivel: Componente

| INDICADOR NIVEL COMPONENTE                                                           |                                                                                                                                                                                      |                                                                                                                                                                       |         |                       |                   |          | % DE AVANCE INDICADOR                           | VALOR DE LA META ANUAL |
|--------------------------------------------------------------------------------------|--------------------------------------------------------------------------------------------------------------------------------------------------------------------------------------|-----------------------------------------------------------------------------------------------------------------------------------------------------------------------|---------|-----------------------|-------------------|----------|-------------------------------------------------|------------------------|
| NOMBRE                                                                               | DESCRIPCIÓN                                                                                                                                                                          | MÉTODO DE CALCULO                                                                                                                                                     | TIPO    | SENTIDO DEL INDICADOR | DIMENSIÓN A MEDIR |          |                                                 |                        |
| 2. Porcentaje de eficiencia terminal por cohorte generacional de nivel Licenciatura. | Mide el porcentaje de estudiantes que logran concluir sus estudios de nivel Licenciatura de manera regular (dentro de la duración formal establecida para dicho Programa Educativo). | (Número de estudiantes egresados por cohorte generacional de nivel Licenciatura / Número de estudiantes inscritos por cohorte generacional de nivel Licenciatura)*100 | Gestión | Ascendente            | b. Eficiencia     | 114.52 % | 65% (2,650 est. egresados/4,077 est. inscritos) |                        |

  
M. en A.P. Cecilia Miguelina Ruiz Robles

  
Ing. I. E. Rosalva Ortega Chávez

  
Mtra. Dulce María Esquivel Sánchez.

Directora General de Evaluación y Seguimiento Institucional

Responsable del Indicador nivel Componente

Revisado y Evaluado por



# SISTEMA DE EVALUACIÓN DEL DESEMPEÑO

## EVALUACIÓN DEL PROGRAMA PRESUPUESTARIO

CUARTA EVALUACIÓN TRIMESTRAL. Octubre/Diciembre 2024

| Criterios para la Evaluación del Indicador (CREMAA)                                                                                                                         |                                                                                                                                                  |                                                                                                     |                                                                                                                              |                                                                                                                        |                                                                                           |       |
|-----------------------------------------------------------------------------------------------------------------------------------------------------------------------------|--------------------------------------------------------------------------------------------------------------------------------------------------|-----------------------------------------------------------------------------------------------------|------------------------------------------------------------------------------------------------------------------------------|------------------------------------------------------------------------------------------------------------------------|-------------------------------------------------------------------------------------------|-------|
| Claridad                                                                                                                                                                    | Relevancia                                                                                                                                       | Economía                                                                                            | Monitoreable                                                                                                                 | Adecuado                                                                                                               | Aportación Marginal                                                                       | Total |
| 5                                                                                                                                                                           | 5                                                                                                                                                | 5                                                                                                   | 5                                                                                                                            | 5                                                                                                                      | 5                                                                                         | 30    |
| El indicador mide con claridad la problemática presentada por el Pp además cumple con su lógica vertical de forma coherente y muestran el cumplimiento de las Metas del Pp. | El Indicador de desempeño es relevante con respecto al objetivo del Pp y muestra la medición oportuna y congruente con el objetivo del Programa. | El indicador es apropiado para cuantificar los recursos utilizados para cumplir el objetivo del Pp. | Los medios de verificación presentados por el Pp están actualizados y disponibles para dar seguimiento de manera permanente. | El indicador es apropiado para medir el grado de cumplimiento de las acciones realizadas por el Pp de forma coherente. | El indicador es apropiado para medir los atributos de los servicios entregados por el Pp. |       |

### Aspectos Susceptibles de Mejora conforme a la Evaluación Trimestral

*Nota: La medición de cada criterio puede ser calificada en una escala de 1 a 5 (siendo el 5 el de mejor calificación).*

M. en A.P. Cecilia Miguelina Ruiz Robles

Directora General de Evaluación y Seguimiento Institucional

Ing. I. E. Rosalva Ortega Chávez

Responsable del Indicador nivel Componente

Mtra. Dulce María Esquivel Sánchez.

Revisado y Evaluado por





# SISTEMA DE EVALUACIÓN DEL DESEMPEÑO

## EVALUACIÓN DEL PROGRAMA PRESUPUESTARIO

CUARTA EVALUACIÓN TRIMESTRAL. Octubre/Diciembre 2024

**Nombre de la Actividad: 001.- Realización del rediseño de los Planes de Estudio de nivel Licenciatura.**

**Indicador Nivel Actividad: Porcentaje de Planes de Estudio de nivel Licenciatura cuya propuesta de rediseño es distribuida al H. Consejo Universitario.**

Unidad de Medida Plan de estudios

| META ANUAL | AVANCE DE LAS METAS |              |              |              |              |              |              |              |
|------------|---------------------|--------------|--------------|--------------|--------------|--------------|--------------|--------------|
|            | PROGRAMADO          |              |              |              | REALIZADO    |              |              |              |
|            | 1° Trimestre        | 2° Trimestre | 3° Trimestre | 4° Trimestre | 1° Trimestre | 2° Trimestre | 3° Trimestre | 4° Trimestre |
| 7.00       | 0                   | 0            | 3            | 4            | 0            | 0            | 3            | 4.00         |

Observaciones de la Dependencia Ejecutora:

**Nombre de la Actividad: 002.- Impartición de las materias a nivel Licenciatura.**

**Indicador Nivel Actividad: Porcentaje de reprobación de materias de nivel Licenciatura.**

Unidad de Medida Calificación

| META ANUAL | AVANCE DE LAS METAS |              |              |              |              |              |              |              |
|------------|---------------------|--------------|--------------|--------------|--------------|--------------|--------------|--------------|
|            | PROGRAMADO          |              |              |              | REALIZADO    |              |              |              |
|            | 1° Trimestre        | 2° Trimestre | 3° Trimestre | 4° Trimestre | 1° Trimestre | 2° Trimestre | 3° Trimestre | 4° Trimestre |
| 3,472.00   | 0                   | 3,338        | 0            | 3,472        | 0            | 3,338        | 0            | 4,885.00     |

Observaciones de la Dependencia Ejecutora: Nota: Se utilizó sólo el 2do semestre AD de los estudios publicados de cada año para el cálculo de estas proyecciones

**Nombre de la Actividad: 003.- Implementación del Programa Institucional de Tutoría en Licenciatura.**

**Indicador Nivel Actividad: Porcentaje de atenciones de tutoría a estudiantes de Licenciatura recibidas con respecto a lo programado.**

Unidad de Medida Atención

| META ANUAL | AVANCE DE LAS METAS |              |              |              |              |              |              |              |
|------------|---------------------|--------------|--------------|--------------|--------------|--------------|--------------|--------------|
|            | PROGRAMADO          |              |              |              | REALIZADO    |              |              |              |
|            | 1° Trimestre        | 2° Trimestre | 3° Trimestre | 4° Trimestre | 1° Trimestre | 2° Trimestre | 3° Trimestre | 4° Trimestre |
| 14,000.00  | 4,000               | 2,000        | 5,500        | 2,500        | 5,198        | 2,418        | 6,105        | 3,512.00     |

  
M. en A.P. Cecilia Miguelina Ruiz Robles

Directora General de Evaluación y Seguimiento Institucional

  
Ing. I. E. Rosalva Ortega Chávez

Responsable del Indicador nivel Componente

  
Mtra. Dulce María Esquivel Sánchez.

Revisado y Evaluado por





# SISTEMA DE EVALUACIÓN DEL DESEMPEÑO

## EVALUACIÓN DEL PROGRAMA PRESUPUESTARIO

CUARTA EVALUACIÓN TRIMESTRAL. Octubre/Diciembre 2024

Observaciones de la Dependencia Ejecutora:

Junio: Se supero lo programado debido al incremento de las solicitudes.

Septiembre: Atenciones fue superada debido a que se recibió un mayor número de solicitudes de atención grupal a estudiantes, principalmente de nuevo ingreso, a través del servicio que brinda el equipo de Asesoras del Programa Institucional de Tutoría (PIT).

Diciembre: Fue superada debido a que se recibió un mayor número de solicitudes de atención grupal a estudiantes, principalmente a través del servicio de Sesiones de Orientación Educativa que brinda el equipo de Orientadoras(es) Educativas(os).

**Nombre de la Actividad: 004.- Evaluación de Programas Educativos de nivel Licenciatura por algún organismo nacional.**

**Indicador Nivel Actividad: Porcentaje de Programas Educativos de Licenciatura evaluados por organismos avalados por la Secretaría de Educación Pública.**

Unidad de Medida Programa

| META ANUAL | AVANCE DE LAS METAS |              |              |              |              |              |              |              |
|------------|---------------------|--------------|--------------|--------------|--------------|--------------|--------------|--------------|
|            | PROGRAMADO          |              |              |              | REALIZADO    |              |              |              |
|            | 1° Trimestre        | 2° Trimestre | 3° Trimestre | 4° Trimestre | 1° Trimestre | 2° Trimestre | 3° Trimestre | 4° Trimestre |
| 63.00      | 63                  | 63           | 63           | 63           | 63           | 63           | 63           | 63.00        |

Observaciones de la Dependencia Ejecutora:

  
M. en A.P. Cecilia Miguelina Ruiz Robles

Directora General de Evaluación y Seguimiento Institucional

  
Ing. I. E. Rosalva Ortega Chávez

Responsable del Indicador nivel Componente

  
Mtra. Dulce María Esquivel Sánchez.

Revisado y Evaluado por



# SISTEMA DE EVALUACIÓN DEL DESEMPEÑO

## EVALUACIÓN DEL PROGRAMA PRESUPUESTARIO

CUARTA EVALUACIÓN TRIMESTRAL. Octubre/Diciembre 2024

Dependencia: 46- Universidad Autónoma de Aguascalientes

Unidad Ejecutora: 460801 Dirección General de Finanzas

Programa Presupuestario (Pp): Docencia, investigación y vinculación de calidad (convenio federal)

Clasificador Funcional: 2.5.3. Educación superior      Clasificador Programático: U      Alineación Institucional: 00047      Número del Programa: 10561      Ejercicio Fiscal: 2024

Objetivo del Programa (Resumen Narrativo Nivel Fin): Contribuir a garantizar un Estado Humano e Incluyente mediante el impulso a la Educación Media Superior y Superior en el estado de Aguascalientes.

Resumen Narrativo del Propósito: Egresados de Educación Básica, Media Superior y Superior del Estado de Aguascalientes ingresan a la Universidad Autónoma de Aguascalientes y concluyen sus estudios en tiempo y forma.

Resumen Narrativo del Componente: C3. Estudiantes de nivel Maestría y Doctorado con el Grado Académico obtenido.

| Presupuesto Original | Ampliación/Reducción | Presupuesto Modificado | Presupuesto Ejercido | % de Presupuesto Ejercido |
|----------------------|----------------------|------------------------|----------------------|---------------------------|
| \$1,606,255,758.00   | 76,763,578.54        | 1,753,355,612.50       | \$1,753,355,613.76   | 100.00 %                  |

Observaciones Información Financiera: Las ampliaciones corresponden a rendimientos generados en la cuenta productiva; así como por la formalización de dos convenios extraordinarios

### Indicador de Nivel: Componente

| INDICADOR NIVEL COMPONENTE                                                                   |                                                                                                                                                                                              |                                                                                                                                                                                       |         |                       |                   |         | % DE AVANCE INDICADOR                       | VALOR DE LA META ANUAL |
|----------------------------------------------------------------------------------------------|----------------------------------------------------------------------------------------------------------------------------------------------------------------------------------------------|---------------------------------------------------------------------------------------------------------------------------------------------------------------------------------------|---------|-----------------------|-------------------|---------|---------------------------------------------|------------------------|
| NOMBRE                                                                                       | DESCRIPCIÓN                                                                                                                                                                                  | MÉTODO DE CÁLCULO                                                                                                                                                                     | TIPO    | SENTIDO DEL INDICADOR | DIMENSIÓN A MEDIR |         |                                             |                        |
| 3. Porcentaje de eficiencia terminal por cohorte generacional de nivel Maestría y Doctorado. | Mide el porcentaje de estudiantes que logran concluir sus estudios de nivel Maestría y Doctorado de manera regular (dentro de la duración formal establecida para dicho Programa Educativo). | (Número de estudiantes egresados por cohorte generacional de nivel Maestría y Doctorado / Número de estudiantes inscritos por cohorte generacional de nivel Maestría y Doctorado)*100 | Gestión | Ascendente            | b. Eficiencia     | 85.54 % | 95% (144 est. egresados/152 est. inscritos) |                        |

  
M. en A.P. Cecilia Miguelina Ruiz Robles

  
Ing. I. E. Rosalva Ortega Chávez

  
Mtra. Dulce María Esquivel Sánchez.

Directora General de Evaluación y Seguimiento Institucional

Responsable del Indicador nivel Componente

Revisado y Evaluado por



# SISTEMA DE EVALUACIÓN DEL DESEMPEÑO

## EVALUACIÓN DEL PROGRAMA PRESUPUESTARIO

CUARTA EVALUACIÓN TRIMESTRAL. Octubre/Diciembre 2024

| Criterios para la Evaluación del Indicador (CREMAA)                                                                                                                         |                                                                                                                                                  |                                                                                                     |                                                                                                                              |                                                                                                                                |                                                                                           |       |
|-----------------------------------------------------------------------------------------------------------------------------------------------------------------------------|--------------------------------------------------------------------------------------------------------------------------------------------------|-----------------------------------------------------------------------------------------------------|------------------------------------------------------------------------------------------------------------------------------|--------------------------------------------------------------------------------------------------------------------------------|-------------------------------------------------------------------------------------------|-------|
| Claridad                                                                                                                                                                    | Relevancia                                                                                                                                       | Economía                                                                                            | Monitoreable                                                                                                                 | Adecuado                                                                                                                       | Aportación Marginal                                                                       | Total |
| 5                                                                                                                                                                           | 5                                                                                                                                                | 5                                                                                                   | 5                                                                                                                            | 4                                                                                                                              | 5                                                                                         | 29    |
| El indicador mide con claridad la problemática presentada por el Pp además cumple con su lógica vertical de forma coherente y muestran el cumplimiento de las Metas del Pp. | El Indicador de desempeño es relevante con respecto al objetivo del Pp y muestra la medición oportuna y congruente con el objetivo del Programa. | El indicador es apropiado para cuantificar los recursos utilizados para cumplir el objetivo del Pp. | Los medios de verificación presentados por el Pp están actualizados y disponibles para dar seguimiento de manera permanente. | El indicador del Pp muestra un avance y resultados de medición de las acciones realizadas de forma adecuada en tiempo y forma. | El indicador es apropiado para medir los atributos de los servicios entregados por el Pp. |       |

### Aspectos Susceptibles de Mejora conforme a la Evaluación Trimestral

Se detecta que no se cumple la meta programada

*Nota: La medición de cada criterio puede ser calificado en una escala de 1 a 5 (siendo el 5 el de mejor calificación).*

M. en A.P. Cecilia Miguelina Ruiz Robles

Directora General de Evaluación y Seguimiento Institucional

Ing. I. E. Rosalva Ortega Chávez

Responsable del Indicador nivel Componente

Mtra. Dulce María Esquivel Sánchez.

Revisado y Evaluado por





# SISTEMA DE EVALUACIÓN DEL DESEMPEÑO

## EVALUACIÓN DEL PROGRAMA PRESUPUESTARIO

CUARTA EVALUACIÓN TRIMESTRAL. Octubre/Diciembre 2024

**Nombre de la Actividad: 001.- Realización del rediseño de los Planes de Estudio de Posgrado.**

**Indicador Nivel Actividad: Porcentaje de Planes de Estudio de Posgrado rediseñados.**

Unidad de Medida Plan de estudios

| META ANUAL | AVANCE DE LAS METAS |              |              |              |              |              |              |              |
|------------|---------------------|--------------|--------------|--------------|--------------|--------------|--------------|--------------|
|            | PROGRAMADO          |              |              |              | REALIZADO    |              |              |              |
|            | 1° Trimestre        | 2° Trimestre | 3° Trimestre | 4° Trimestre | 1° Trimestre | 2° Trimestre | 3° Trimestre | 4° Trimestre |
| 13.00      | 0                   | 14           | 0            | 13           | 0            | 9            | 0            | 12.00        |

Observaciones de la Dependencia Ejecutora: Junio: no se alcanzo la meta debido a que se pretendía realizar más rediseños.  
Diciembre: Está pendiente un dictamen, por lo cual solo se consideran 12.

**Nombre de la Actividad: 002.- Titulación de estudiantes de Maestrías y Doctorados.**

**Indicador Nivel Actividad: Porcentaje de titulación por cohorte generacional de nivel Maestría y Doctorado.**

Unidad de Medida Titulado

| META ANUAL | AVANCE DE LAS METAS |              |              |              |              |              |              |              |
|------------|---------------------|--------------|--------------|--------------|--------------|--------------|--------------|--------------|
|            | PROGRAMADO          |              |              |              | REALIZADO    |              |              |              |
|            | 1° Trimestre        | 2° Trimestre | 3° Trimestre | 4° Trimestre | 1° Trimestre | 2° Trimestre | 3° Trimestre | 4° Trimestre |
| 87.00      | 0                   | 45           | 0            | 42           | 0            | 36           | 0            | 47.00        |

Observaciones de la Dependencia Ejecutora: junio: Quedan pendientes 9

**Nombre de la Actividad: 003.- Reconocimiento de Programas Educativos de nivel Posgrado.**

**Indicador Nivel Actividad: Porcentaje de Programas Educativos de nivel Maestría y Doctorado reconocidos en el Sistema Nacional de Posgrados (SNP).**

Unidad de Medida Programa Educativo

| META ANUAL | AVANCE DE LAS METAS |              |              |              |              |              |              |              |
|------------|---------------------|--------------|--------------|--------------|--------------|--------------|--------------|--------------|
|            | PROGRAMADO          |              |              |              | REALIZADO    |              |              |              |
|            | 1° Trimestre        | 2° Trimestre | 3° Trimestre | 4° Trimestre | 1° Trimestre | 2° Trimestre | 3° Trimestre | 4° Trimestre |
| 13.00      | 0                   | 14           | 0            | 13           | 0            | 14           | 0            | 10.00        |

Observaciones de la Dependencia Ejecutora: Diciembre: Como se puede observar no se alcanzó la meta, debido a que quedaron pendientes los rediseños.

M. en A.P. Cecilia Miguelina Ruiz Robles

Directora General de Evaluación y Seguimiento Institucional

Ing. I. E. Rosalva Ortega Chávez

Responsable del Indicador nivel Componente

Mtra. Dulce María Esquivel Sánchez.

Revisado y Evaluado por



# SISTEMA DE EVALUACIÓN DEL DESEMPEÑO

## EVALUACIÓN DEL PROGRAMA PRESUPUESTARIO

CUARTA EVALUACIÓN TRIMESTRAL. Octubre/Diciembre 2024

Dependencia: 46- Universidad Autónoma de Aguascalientes

---

Unidad Ejecutora: 460801 Dirección General de Finanzas

---

Programa Presupuestario (Pp): Docencia, investigación y vinculación de calidad (convenio federal)

---

Clasificador Funcional: 2.5.3. Educación superior      Clasificador Programático: U      Alineación Institucional: 00047      Número del Programa: 10561      Ejercicio Fiscal: 2024

---

Objetivo del Programa (Resumen Narrativo Nivel Fin): Contribuir a garantizar un Estado Humano e Incluyente mediante el impulso a la Educación Media Superior y Superior en el estado de Aguascalientes.

---

Resumen Narrativo del Propósito: Egresados de Educación Básica, Media Superior y Superior del Estado de Aguascalientes ingresan a la Universidad Autónoma de Aguascalientes y concluyen sus estudios en tiempo y forma.

---

Resumen Narrativo del Componente: C4. Actividades de investigación con impacto social y educativo realizadas.

---

Información Financiera:

| Presupuesto Original | Ampliación/Reducción | Presupuesto Modificado | Presupuesto Ejercido | % de Presupuesto Ejercido |
|----------------------|----------------------|------------------------|----------------------|---------------------------|
| \$1,606,255,758.00   | 76,763,578.54        | 1,753,355,612.50       | \$1,753,355,613.76   | 100.00 %                  |

Observaciones Información Financiera: Las ampliaciones corresponden a rendimientos generados en la cuenta productiva; así como por la formalización de dos convenios extraordinarios

### Indicador de Nivel: Componente

| NOMBRE                                                                                                       | DESCRIPCIÓN                                                                                                                                                                                                                                             | INDICADOR NIVEL COMPONENTE                                                                                                                                  |         |                       |                   |          | % DE AVANCE INDICADOR               | VALOR DE LA META ANUAL |
|--------------------------------------------------------------------------------------------------------------|---------------------------------------------------------------------------------------------------------------------------------------------------------------------------------------------------------------------------------------------------------|-------------------------------------------------------------------------------------------------------------------------------------------------------------|---------|-----------------------|-------------------|----------|-------------------------------------|------------------------|
|                                                                                                              |                                                                                                                                                                                                                                                         | MÉTODO DE CALCULO                                                                                                                                           | TIPO    | SENTIDO DEL INDICADOR | DIMENSIÓN A MEDIR |          |                                     |                        |
| 4. Porcentaje de Proyectos de Investigación que impactan en Programas Educativos y/o problemáticas sociales. | Mide el porcentaje de Proyectos de Investigación que impactan en Programas Educativos y/o problemáticas sociales con respecto al total de Proyectos de Investigación de la institución registrados en la Dirección General de Investigación y Posgrado. | (Número de Proyectos de Investigación que impactan en Programas Educativos y/o problemáticas sociales / Número de Proyectos de Investigación vigentes) *100 | Gestión | Ascendente            | a. Eficacia       | 102.15 % | 60% (139 proy. inv./232 proy. inv.) |                        |

  
M. en A.P. Cecilia Miguelina Ruiz Robles

  
Ing. I. E. Rosalva Ortega Chávez

  
Mtra. Dulce María Esquivel Sánchez.

Directora General de Evaluación y Seguimiento Institucional

Responsable del Indicador nivel Componente

Revisado y Evaluado por





# SISTEMA DE EVALUACIÓN DEL DESEMPEÑO

## EVALUACIÓN DEL PROGRAMA PRESUPUESTARIO

CUARTA EVALUACIÓN TRIMESTRAL. Octubre/Diciembre 2024

| Criterios para la Evaluación del Indicador (CREMAA)                                                                                                                         |                                                                                                                                                  |                                                                                                     |                                                                                                                              |                                                                                                                        |                                                                                           |       |
|-----------------------------------------------------------------------------------------------------------------------------------------------------------------------------|--------------------------------------------------------------------------------------------------------------------------------------------------|-----------------------------------------------------------------------------------------------------|------------------------------------------------------------------------------------------------------------------------------|------------------------------------------------------------------------------------------------------------------------|-------------------------------------------------------------------------------------------|-------|
| Claridad                                                                                                                                                                    | Relevancia                                                                                                                                       | Economía                                                                                            | Monitoreable                                                                                                                 | Adecuado                                                                                                               | Aportación Marginal                                                                       | Total |
| 5                                                                                                                                                                           | 5                                                                                                                                                | 5                                                                                                   | 5                                                                                                                            | 5                                                                                                                      | 5                                                                                         | 30    |
| El indicador mide con claridad la problemática presentada por el Pp además cumple con su lógica vertical de forma coherente y muestran el cumplimiento de las Metas del Pp. | El Indicador de desempeño es relevante con respecto al objetivo del Pp y muestra la medición oportuna y congruente con el objetivo del Programa. | El indicador es apropiado para cuantificar los recursos utilizados para cumplir el objetivo del Pp. | Los medios de verificación presentados por el Pp están actualizados y disponibles para dar seguimiento de manera permanente. | El indicador es apropiado para medir el grado de cumplimiento de las acciones realizadas por el Pp de forma coherente. | El indicador es apropiado para medir los atributos de los servicios entregados por el Pp. |       |

### Aspectos Susceptibles de Mejora conforme a la Evaluación Trimestral

*Nota: La medición de cada criterio puede ser calificado en una escala de 1 a 5 (siendo el 5 el de mejor calificación).*

M. en A.P. Cecilia Miguelina Ruiz Robles

Directora General de Evaluación y Seguimiento Institucional

Ing. I. E. Rosalva Ortega Chávez

Responsable del Indicador nivel Componente

Mtra. Dulce María Esquivel Sánchez.

Revisado y Evaluado por





# SISTEMA DE EVALUACIÓN DEL DESEMPEÑO

## EVALUACIÓN DEL PROGRAMA PRESUPUESTARIO

CUARTA EVALUACIÓN TRIMESTRAL. Octubre/Diciembre 2024

**Nombre de la Actividad: 001.- Aprobación de los Proyectos de Investigación.**

**Indicador Nivel Actividad: Porcentaje de Proyectos de Investigación aprobados.**

Unidad de Medida Proyecto de investigación

| META ANUAL | AVANCE DE LAS METAS |              |              |              |              |              |              |              |
|------------|---------------------|--------------|--------------|--------------|--------------|--------------|--------------|--------------|
|            | PROGRAMADO          |              |              |              | REALIZADO    |              |              |              |
|            | 1° Trimestre        | 2° Trimestre | 3° Trimestre | 4° Trimestre | 1° Trimestre | 2° Trimestre | 3° Trimestre | 4° Trimestre |
| 80.00      | 0                   | 0            | 0            | 80           | 0            | 0            | 0            | 80.00        |

Observaciones de la Dependencia Ejecutora:

**Nombre de la Actividad: 002.- Articulación y consolidación del Trabajo Colegiado de Cuerpos Académicos.**

**Indicador Nivel Actividad: Porcentaje de Cuerpos Académicos Consolidados respecto a los registrados en el PRODEP.**

Unidad de Medida Cuerpo Académico

| META ANUAL | AVANCE DE LAS METAS |              |              |              |              |              |              |              |
|------------|---------------------|--------------|--------------|--------------|--------------|--------------|--------------|--------------|
|            | PROGRAMADO          |              |              |              | REALIZADO    |              |              |              |
|            | 1° Trimestre        | 2° Trimestre | 3° Trimestre | 4° Trimestre | 1° Trimestre | 2° Trimestre | 3° Trimestre | 4° Trimestre |
| 26.00      | 0                   | 0            | 0            | 26           | 0            | 0            | 0            | 26.00        |

Observaciones de la Dependencia Ejecutora:

**Nombre de la Actividad: 003.- Seguimiento y evaluación favorable de Proyectos de Investigación.**


**Indicador Nivel Actividad: Porcentaje de Proyectos de Investigación que recibieron la carta de resolución favorable por parte de Comisión Ejecutiva Universitaria (CEU) sobre el Informe Sustantivo Anual.**

Unidad de Medida Proyecto de investigación

| META ANUAL | AVANCE DE LAS METAS |              |              |              |              |              |              |              |
|------------|---------------------|--------------|--------------|--------------|--------------|--------------|--------------|--------------|
|            | PROGRAMADO          |              |              |              | REALIZADO    |              |              |              |
|            | 1° Trimestre        | 2° Trimestre | 3° Trimestre | 4° Trimestre | 1° Trimestre | 2° Trimestre | 3° Trimestre | 4° Trimestre |
| 130.00     | 0                   | 0            | 130          | 0            | 0            | 0            | 132          | 0.00         |

  
M. en A.P. Cecilia Miguelina Ruiz Robles

  
Ing. I. E. Rosalva Ortega Chávez

  
Mtra. Dulce María Esquivel Sánchez.

Directora General de Evaluación y Seguimiento Institucional

Responsable del Indicador nivel Componente

Revisado y Evaluado por



# SISTEMA DE EVALUACIÓN DEL DESEMPEÑO

EVALUACIÓN DEL PROGRAMA PRESUPUESTARIO

CUARTA EVALUACIÓN TRIMESTRAL. Octubre/Diciembre 2024

Observaciones de la Dependencia Ejecutora: Julio: Se supero la meta debido a que se tenían dos en prorroga.

M. en A.P. Cecilia Miguelina Ruiz Robles

Directora General de Evaluación y Seguimiento Institucional

Ing. I. E. Rosalva Ortega Chávez

Responsable del Indicador nivel Componente

Mtra. Dulce María Esquivel Sánchez.

Revisado y Evaluado por



# SISTEMA DE EVALUACIÓN DEL DESEMPEÑO

## EVALUACIÓN DEL PROGRAMA PRESUPUESTARIO

CUARTA EVALUACIÓN TRIMESTRAL. Octubre/Diciembre 2024

Dependencia: 46- Universidad Autónoma de Aguascalientes

---

Unidad Ejecutora: 460801 Dirección General de Finanzas

---

Programa Presupuestario (Pp): Docencia, investigación y vinculación de calidad (convenio federal)

---

Clasificador Funcional: 2.5.3. Educación superior

|                            |   |                           |       |                      |       |                   |      |
|----------------------------|---|---------------------------|-------|----------------------|-------|-------------------|------|
| Clasificador Programático: | U | Alineación Institucional: | 00047 | Número del Programa: | 10561 | Ejercicio Fiscal: | 2024 |
|----------------------------|---|---------------------------|-------|----------------------|-------|-------------------|------|

---

Objetivo del Programa (Resumen Narrativo Nivel Fin) Contribuir a garantizar un Estado Humano e Incluyente mediante el impulso a la Educación Media Superior y Superior en el estado de Aguascalientes.

---

Resumen Narrativo del Propósito: Egresados de Educación Básica, Media Superior y Superior del Estado de Aguascalientes ingresan a la Universidad Autónoma de Aguascalientes y concluyen sus estudios en tiempo y forma.

---

Resumen Narrativo del Componente: C5. Servicios de vinculación brindados.

---

Información Financiera:

| Presupuesto Original | Ampliación/Reducción | Presupuesto Modificado | Presupuesto Ejercido | % de Presupuesto Ejercido |
|----------------------|----------------------|------------------------|----------------------|---------------------------|
| \$1,606,255,758.00   | 76,763,578.54        | 1,753,355,612.50       | \$1,753,355,613.76   | 100.00 %                  |

Observaciones Información Financiera: Las ampliaciones corresponden a rendimientos generados en la cuenta productiva; así como por la formalización de dos convenios extraordinarios

### Indicador de Nivel: Componente

| INDICADOR NIVEL COMPONENTE                                                                                                           |                                                                                                                                                                               |                                                                                                                                                                                                                                                                |         |                       |                   |          | % DE AVANCE INDICADOR     | VALOR DE LA META ANUAL |
|--------------------------------------------------------------------------------------------------------------------------------------|-------------------------------------------------------------------------------------------------------------------------------------------------------------------------------|----------------------------------------------------------------------------------------------------------------------------------------------------------------------------------------------------------------------------------------------------------------|---------|-----------------------|-------------------|----------|---------------------------|------------------------|
| NOMBRE                                                                                                                               | DESCRIPCIÓN                                                                                                                                                                   | MÉTODO DE CALCULO                                                                                                                                                                                                                                              | TIPO    | SENTIDO DEL INDICADOR | DIMENSIÓN A MEDIR |          |                           |                        |
| 5. Porcentaje de organizaciones vinculadas anualmente a la institución que impliquen la transferencia de conocimientos y tecnología. | Mide el porcentaje de organizaciones vinculadas a la UAA que impliquen la transferencia de conocimientos y tecnología de adentro hacia afuera con respecto a las proyectadas. | (Número de organizaciones vinculadas anualmente a la institución que impliquen la transferencia de conocimientos y tecnología / Número de organizaciones que se proyecta vincular anualmente que impliquen la transferencia de conocimientos y tecnología)*100 | Gestión | Ascendente            | a. Eficacia       | 101.09 % | 100% (125 organizaciones) |                        |

  
M. en A.P. Cecilia Miguelina Ruiz Robles

Directora General de Evaluación y Seguimiento Institucional

  
Ing. I. E. Rosalva Ortega Chávez

Responsable del Indicador nivel Componente

  
Mtra. Dulce María Esquivel Sánchez.

Revisado y Evaluado por





# SISTEMA DE EVALUACIÓN DEL DESEMPEÑO

## EVALUACIÓN DEL PROGRAMA PRESUPUESTARIO

CUARTA EVALUACIÓN TRIMESTRAL. Octubre/Diciembre 2024

| Criterios para la Evaluación del Indicador (CREMAA)                                                                                                                         |                                                                                                                                                  |                                                                                                     |                                                                                                                              |                                                                                                                        |                                                                                           |       |
|-----------------------------------------------------------------------------------------------------------------------------------------------------------------------------|--------------------------------------------------------------------------------------------------------------------------------------------------|-----------------------------------------------------------------------------------------------------|------------------------------------------------------------------------------------------------------------------------------|------------------------------------------------------------------------------------------------------------------------|-------------------------------------------------------------------------------------------|-------|
| Claridad                                                                                                                                                                    | Relevancia                                                                                                                                       | Economía                                                                                            | Monitoreable                                                                                                                 | Adecuado                                                                                                               | Aportación Marginal                                                                       | Total |
| 5                                                                                                                                                                           | 5                                                                                                                                                | 5                                                                                                   | 5                                                                                                                            | 5                                                                                                                      | 5                                                                                         | 30    |
| El indicador mide con claridad la problemática presentada por el Pp además cumple con su lógica vertical de forma coherente y muestran el cumplimiento de las Metas del Pp. | El Indicador de desempeño es relevante con respecto al objetivo del Pp y muestra la medición oportuna y congruente con el objetivo del Programa. | El indicador es apropiado para cuantificar los recursos utilizados para cumplir el objetivo del Pp. | Los medios de verificación presentados por el Pp están actualizados y disponibles para dar seguimiento de manera permanente. | El indicador es apropiado para medir el grado de cumplimiento de las acciones realizadas por el Pp de forma coherente. | El indicador es apropiado para medir los atributos de los servicios entregados por el Pp. |       |

**Aspectos Susceptibles de Mejora conforme a la Evaluación Trimestral**

*Nota: La medición de cada criterio puede ser calificado en una escala de 1 a 5 (siendo el 5 el de mejor calificación).*

M. en A.P. Cecilia Miguelina Ruiz Robles

Directora General de Evaluación y Seguimiento Institucional

Ing. I. E. Rosalva Ortega Chávez

Responsable del Indicador nivel Componente

Mtra. Dulce María Esquivel Sánchez.

Revisado y Evaluado por



# SISTEMA DE EVALUACIÓN DEL DESEMPEÑO

## EVALUACIÓN DEL PROGRAMA PRESUPUESTARIO

CUARTA EVALUACIÓN TRIMESTRAL. Octubre/Diciembre 2024

**Nombre de la Actividad: 001.- Implementación de impactos en materia de salud y bienestar.**

**Indicador Nivel Actividad: Porcentaje de impactos realizados en materia de salud y bienestar con respecto a lo programado.**

Unidad de Medida Impacto

| META ANUAL   | AVANCE DE LAS METAS |              |              |              |              |              |              |              |
|--------------|---------------------|--------------|--------------|--------------|--------------|--------------|--------------|--------------|
|              | PROGRAMADO          |              |              |              | REALIZADO    |              |              |              |
|              | 1° Trimestre        | 2° Trimestre | 3° Trimestre | 4° Trimestre | 1° Trimestre | 2° Trimestre | 3° Trimestre | 4° Trimestre |
| 2,298,000.00 | 451.000             | 720.000      | 517.000      | 610.000      | 525.255      | 676.108      | 352.895      | 557,030.00   |

Observaciones de la Dependencia Ejecutora: Junio: Se esperaba más servicios/ impactos en cuanto a lo real.  
 Julio: Lo anterior fue debido a que durante la segunda quincena del mes de junio, todo el mes de julio y hasta el 6 de agosto el área de Servicios Médicos tuvo que trasladarse momentáneamente de área con la finalidad de que se llevaran a cabo labores de mantenimiento y cambio de piso.  
 Agosto: Hacemos de su conocimiento que las acciones realizadas para dar mantenimiento en el área de servicios médicos no permitió llegar a la meta.  
 Septiembre: La razón por la cual no se alcanzó la meta fue por que aun se tenían labores de mantenimiento y cambio de piso.  
 Octubre: No se alcanzó la meta dado que los impactos digitales disminuyeron a consecuencia del cambio de políticas que realizaron las redes sociales para contabilizar los impactos.  
 Diciembre: Se realizaron más consultas de lo programado, se obtuvo buena respuesta de la sociedad.

**Nombre de la Actividad: 002.- Elaboración de Proyectos de Vinculación.**

**Indicador Nivel Actividad: Porcentaje de Proyectos de Vinculación realizados.**

Unidad de Medida Organización

| META ANUAL | AVANCE DE LAS METAS |              |              |              |              |              |              |              |
|------------|---------------------|--------------|--------------|--------------|--------------|--------------|--------------|--------------|
|            | PROGRAMADO          |              |              |              | REALIZADO    |              |              |              |
|            | 1° Trimestre        | 2° Trimestre | 3° Trimestre | 4° Trimestre | 1° Trimestre | 2° Trimestre | 3° Trimestre | 4° Trimestre |
| 22.00      | 5                   | 6            | 4            | 7            | 4            | 6            | 9            | 6.00         |

Observaciones de la Dependencia Ejecutora: Junio: se completo el proyecto pendiente del mes de mayo.  
 Septiembre: Se tuvo una mejor respuesta de lo esperado, por lo cual se obtuvieron más proyectos.  
 Octubre: Se pronostico con hechos históricos, sin embargo no fue cumplida la meta para este mes.  
 Noviembre: se logro un proyecto más a lo programado, se obtuvo mejor respuesta.  
 Diciembre: No se obtuvo proyecto en este mes, debido a que se registró antes de lo esperado.

**Nombre de la Actividad: 003.- Realización de impactos de emprendimiento y empleo.**

**Indicador Nivel Actividad: Porcentaje de impactos a favor del emprendimiento y empleo realizados.**

Unidad de Medida Impacto

  
 M. en A.P. Cecilia Miguelina Ruiz Robles

  
 Ing. I. E. Rosalva Ortega Chávez

  
 Mtra. Dulce María Esquivel Sánchez.

Directora General de Evaluación y Seguimiento Institucional

Responsable del Indicador nivel Componente

Revisado y Evaluado por





# SISTEMA DE EVALUACIÓN DEL DESEMPEÑO

## EVALUACIÓN DEL PROGRAMA PRESUPUESTARIO

CUARTA EVALUACIÓN TRIMESTRAL. Octubre/Diciembre 2024

| META ANUAL | AVANCE DE LAS METAS |              |              |              |              |              |              |              |
|------------|---------------------|--------------|--------------|--------------|--------------|--------------|--------------|--------------|
|            | PROGRAMADO          |              |              |              | REALIZADO    |              |              |              |
|            | 1° Trimestre        | 2° Trimestre | 3° Trimestre | 4° Trimestre | 1° Trimestre | 2° Trimestre | 3° Trimestre | 4° Trimestre |
| 2,145.00   | 560                 | 554          | 370          | 661          | 599          | 442          | 393          | 573.00       |

Observaciones de la Dependencia Ejecutora:

Junio: se esperaba más servicios/ impactos en cuanto a lo real.

Julio: La razón del no cumplimiento es porque las metas se establecieron con base en datos históricos, sin embargo, el entorno del empleo y emprendimiento están supeditados a condiciones macroeconómicas, como es el caso de la situación política y económica que está viviendo el país y las cual han estado provocando un decremento importante en la cantidad de ofertas laborales. De ahí que, los impactos en empleo y emprendimiento no se hayan logrado tangibilizar en el periodo que se reporta.

Agosto: el entorno del empleo y emprendimiento hubo un incremento en la cantidad de ofertas laborales.

Septiembre: La razón fue por el incremento de ofertas laborales.

Octubre: Se supero debido al incremento del empleo y emprendimiento.

Noviembre: se observa un resultado mucho menor a la meta planteada ya que un evento que considerábamos realizar en noviembre, lo adelantamos a octubre.

Diciembre: La meta no se alcanzó debido que se colocaron pocas vacantes en bolsa de trabajo.

M. en A.P. Cecilia Miguelina Ruiz Robles

Directora General de Evaluación y Seguimiento Institucional

Ing. I. E. Rosalva Ortega Chávez

Responsable del Indicador nivel Componente

Mtra. Dulce María Esquivel Sánchez.

Revisado y Evaluado por



# SISTEMA DE EVALUACIÓN DEL DESEMPEÑO

## EVALUACIÓN DEL PROGRAMA PRESUPUESTARIO

CUARTA EVALUACIÓN TRIMESTRAL. Octubre/Diciembre 2024

Dependencia: 46- Universidad Autónoma de Aguascalientes

Unidad Ejecutora: 460801 Dirección General de Finanzas

Programa Presupuestario (Pp): Docencia, investigación y vinculación de calidad (convenio federal)

Clasificador Funcional: 2.5.3. Educación superior      Clasificador Programático: U      Alineación Institucional: 00047      Número del Programa: 10561      Ejercicio Fiscal: 2024

Objetivo del Programa (Resumen Narrativo Nivel Fin): Contribuir a garantizar un Estado Humano e Incluyente mediante el impulso a la Educación Media Superior y Superior en el estado de Aguascalientes.

Resumen Narrativo del Propósito: Egresados de Educación Básica, Media Superior y Superior del Estado de Aguascalientes ingresan a la Universidad Autónoma de Aguascalientes y concluyen sus estudios en tiempo y forma.

Resumen Narrativo del Componente: C6. Actividades de difusión institucional realizadas.

| Presupuesto Original | Ampliación/Reducción | Presupuesto Modificado | Presupuesto Ejercido | % de Presupuesto Ejercido |
|----------------------|----------------------|------------------------|----------------------|---------------------------|
| \$1,606,255,758.00   | 76,763,578.54        | 1,753,355,612.50       | \$1,753,355,613.76   | 100.00 %                  |

Observaciones Información Financiera: Las ampliaciones corresponden a rendimientos generados en la cuenta productiva; así como por la formalización de dos convenios extraordinarios

### Indicador de Nivel: Componente

| INDICADOR NIVEL COMPONENTE                                                                    |                                                                                                                                 |                                                                                                                                                                                      |         |                       |                   | % DE AVANCE INDICADOR | VALOR DE LA META ANUAL              |
|-----------------------------------------------------------------------------------------------|---------------------------------------------------------------------------------------------------------------------------------|--------------------------------------------------------------------------------------------------------------------------------------------------------------------------------------|---------|-----------------------|-------------------|-----------------------|-------------------------------------|
| NOMBRE                                                                                        | DESCRIPCIÓN                                                                                                                     | MÉTODO DE CÁLCULO                                                                                                                                                                    | TIPO    | SENTIDO DEL INDICADOR | DIMENSIÓN A MEDIR |                       |                                     |
| 6. Porcentaje de impactos de las actividades de la función sustantiva de difusión realizados. | Mide el porcentaje de impactos de las actividades de la función sustantiva de difusión realizados con respecto a lo proyectado. | (Número de impactos de las actividades de la función sustantiva de difusión realizados / Número de impactos proyectados de las actividades de la función sustantiva de difusión)*100 | Gestión | Ascendente            | a. Eficacia       | 84.55 %               | 100% (229,941 impactos de difusión) |

  
M. en A.P. Cecilia Miguelina Ruiz Robles

  
Ing. I. E. Rosalva Ortega Chávez

  
Mtra. Dulce María Esquivel Sánchez.

Directora General de Evaluación y Seguimiento Institucional

Responsable del Indicador nivel Componente

Revisado y Evaluado por





# SISTEMA DE EVALUACIÓN DEL DESEMPEÑO

## EVALUACIÓN DEL PROGRAMA PRESUPUESTARIO

CUARTA EVALUACIÓN TRIMESTRAL. Octubre/Diciembre 2024

| Criterios para la Evaluación del Indicador (CREMAA)                                                                                                                         |                                                                                                                                                  |                                                                                                     |                                                                                                                              |                                                                                                                        |                                                                                           |       |
|-----------------------------------------------------------------------------------------------------------------------------------------------------------------------------|--------------------------------------------------------------------------------------------------------------------------------------------------|-----------------------------------------------------------------------------------------------------|------------------------------------------------------------------------------------------------------------------------------|------------------------------------------------------------------------------------------------------------------------|-------------------------------------------------------------------------------------------|-------|
| Claridad                                                                                                                                                                    | Relevancia                                                                                                                                       | Economía                                                                                            | Monitoreable                                                                                                                 | Adecuado                                                                                                               | Aportación Marginal                                                                       | Total |
| 5                                                                                                                                                                           | 5                                                                                                                                                | 5                                                                                                   | 5                                                                                                                            | 5                                                                                                                      | 5                                                                                         | 30    |
| El indicador mide con claridad la problemática presentada por el Pp además cumple con su lógica vertical de forma coherente y muestran el cumplimiento de las Metas del Pp. | El Indicador de desempeño es relevante con respecto al objetivo del Pp y muestra la medición oportuna y congruente con el objetivo del Programa. | El indicador es apropiado para cuantificar los recursos utilizados para cumplir el objetivo del Pp. | Los medios de verificación presentados por el Pp estan actualizados y disponibles para dar seguimiento de manera permanente. | El indicador es apropiado para medir el grado de cumplimiento de las acciones realizadas por el Pp de forma coherente. | El indicador es apropiado para medir los atributos de los servicios entregados por el Pp. |       |
| Aspectos Susceptibles de Mejora conforme a la Evaluación Trimestral                                                                                                         |                                                                                                                                                  |                                                                                                     |                                                                                                                              |                                                                                                                        |                                                                                           |       |

*Nota: La medición de cada criterio puede ser calificado en una escala de 1 a 5 (siendo el 5 el de mejor calificación).*

M. en A.P. Cecilia Miguelina Ruiz Robles

Directora General de Evaluación y Seguimiento Institucional

Ing. I. E. Rosalva Ortega Chávez

Responsable del Indicador nivel Componente

Mtra. Dulce María Esquivel Sánchez.

Revisado y Evaluado por

**Nombre de la Actividad: 001.- Asistencia de usuarios en eventos de difusión cultural.**

**Indicador Nivel Actividad: Porcentaje de usuarios que se benefician con los servicios de difusión cultural.**

Unidad de Medida Usuario

| META ANUAL | AVANCE DE LAS METAS |              |              |              |              |              |              |              |
|------------|---------------------|--------------|--------------|--------------|--------------|--------------|--------------|--------------|
|            | PROGRAMADO          |              |              |              | REALIZADO    |              |              |              |
|            | 1° Trimestre        | 2° Trimestre | 3° Trimestre | 4° Trimestre | 1° Trimestre | 2° Trimestre | 3° Trimestre | 4° Trimestre |
| 215,096.00 | 35,570              | 66,254       | 65,136       | 48,136       | 37,588       | 47,543       | 37,153       | 63,531.00    |

Observaciones de la Dependencia Ejecutora:

La meta no se alcanzó porque hubo menos eventos programados en el mes de abril por el periodo vacacional. Y a pesar de que mucha gente visitó el Museo Nacional de la Muerte durante este mes, no alcanzó lo que habíamos previsto.

No fue lo esperado en mayo ya que se esperaba más asistencia los eventos.

junio: Se pretendía tener más usuarios en los eventos culturales, así como en el museo.

Julio: Es importante mencionar que no alcanzamos a tener el dato de las visitas virtuales al Museo Nacional de la Muerte por parte de Google Arts and Culture, por lo tanto la información está incompleta. No obstante, esta cantidad no bastará para alcanzar la meta.

No se alcanzó la meta.

Motivos:

Durante el mes de julio tuvimos periodo vacacional y disminuyeron los eventos culturales.

La planeación para este mes no fue la mejor.

Remontar la asistencia a los eventos culturales después de pandemia ha costado mucho trabajo.

Agosto: La meta no fue alcanzada debido a que los eventos culturales durante el mes de agosto fueron menos que los programados hace un año. Remontar la asistencia a los eventos culturales después de pandemia no ha sido fácil debido a la diversidad de consumos en plataformas (especialmente en cine)

Septiembre: La meta no fue alcanzada debido a:

\*La meta, en cuanto a crecimiento en número de usuarios fue muy alta en nuestra planeación.

\*En lo referente a la asistencia a la Feria Universitaria, únicamente se incluyeron los conteos realizados en los foros culturales que dependen del departamento de Difusión Cultural, así como el evento de Rocking UAA.

Octubre: Se supero la meta, debido al crecimiento en número de usuarios fue muy alta en nuestra planeación.

Noviembre: Se menciona que hubo menos eventos por el cual no se alcanzo lo programado, debido a que no se agregaron los datos de las visitas virtuales del museo de la muerte, pues éstos todavía han sido reportados a la aplicación de Google Arts and Culture.

Diciembre: La meta se superó gracias a la cantidad de visualizaciones en redes sociales tanto de reels en el Museo Nacional de la Muerte como en la campaña de difusión de Helicón en Youtube.

**Nombre de la Actividad: 002.- Elaboración y difusión de impactos de Publicaciones Editoriales.**

**Indicador Nivel Actividad: Porcentaje de impactos de la producción editorial obtenidos con respecto a lo estimados.**

Unidad de Medida Impacto

  
M. en A.P. Cecilia Miguelina Ruiz Robles

Directora General de Evaluación y Seguimiento Institucional

  
Ing. I. E. Rosalva Ortega Chávez

Responsable del Indicador nivel Componente

  
Mtra. Dulce María Esquivel Sánchez.

Revisado y Evaluado por





# SISTEMA DE EVALUACIÓN DEL DESEMPEÑO

## EVALUACIÓN DEL PROGRAMA PRESUPUESTARIO

CUARTA EVALUACIÓN TRIMESTRAL. Octubre/Diciembre 2024

| META ANUAL   | AVANCE DE LAS METAS |              |              |              |              |              |              |              |
|--------------|---------------------|--------------|--------------|--------------|--------------|--------------|--------------|--------------|
|              | PROGRAMADO          |              |              |              | REALIZADO    |              |              |              |
|              | 1° Trimestre        | 2° Trimestre | 3° Trimestre | 4° Trimestre | 1° Trimestre | 2° Trimestre | 3° Trimestre | 4° Trimestre |
| 1,530,000.00 | 360,000             | 360,000      | 405,000      | 405,000      | 34,895       | 354,085      | 203,050      | 200,779.00   |

Observaciones de la Dependencia Ejecutora: Es importante aclarar que desde el pasado 12 de enero hemos tenido problemas en el registro de métricas en una de nuestras plataformas. Es por eso que los datos Realizados son menores a los Programados. Hemos estado trabajando para reestablecer y recuperar la información faltante, por lo que esperamos tenerla a la brevedad y, de ser así, lograr que se vea reflejada en la próxima captura de datos.

Mayo: El resultado de nuestros impactos sigue siendo mucho menor que lo pronosticado. Lo anterior obedece a que el problema técnico que tenemos en nuestra plataforma OJS sigue sin resolverse y no hemos podido obtener los datos de la misma. En este punto estamos esperando que nos autoricen recibir asistencia técnica externa.

Para el mes de mayo se acumuló lo rezagado de los meses que no se había llegado al avance.

Junio: Se están recuperando el registro de las métricas, aún así no se cumplió la meta establecida

Julio: El resultado fue menor a lo pronosticado, y por periodo vacacional bajo el impacto.

Agosto: La cifra es baja debido a que lo pronosticado se baso en periodos anteriores.

Septiembre: Como podrán notar, hubo un aumento considerable en relación a meses pasados, esto es debido al aumento de actividades dentro de la Feria del libro y la Feria universitaria.

Octubre: No se alcanzo debido a que lo pronosticado se baso en periodos anteriores.

Noviembre: No se alcanzo debido a que lo pronosticado se baso en periodos anteriores.

Diciembre: se programo conforme a otros años.

**Nombre de la Actividad: 003.- Transmisión de horas de los programas de Radio UAA.**

**Indicador Nivel Actividad: Porcentaje de horas transmitidas por Radio UAA.**

Unidad de Medida Hora

| META ANUAL | AVANCE DE LAS METAS |              |              |              |              |              |              |              |
|------------|---------------------|--------------|--------------|--------------|--------------|--------------|--------------|--------------|
|            | PROGRAMADO          |              |              |              | REALIZADO    |              |              |              |
|            | 1° Trimestre        | 2° Trimestre | 3° Trimestre | 4° Trimestre | 1° Trimestre | 2° Trimestre | 3° Trimestre | 4° Trimestre |
| 8,784.00   | 2,184               | 2,184        | 2,208        | 2,208        | 2,184        | 2,184        | 2,208        | 2,208.00     |

Observaciones de la Dependencia Ejecutora: Julio: Para el mes de Julio se reporta en la estación de radio un corte de energía por parte de CFE que obligó a salir del aire de las 4:40 PM a las 18:30 PM (2 horas.).  
Septiembre: sin incidencias.

**Nombre de la Actividad: 004.- Transmisión de horas de las producciones de Televisión Universitaria.**

**Indicador Nivel Actividad: Porcentaje de horas transmitidas por UAATV respecto a las programadas.**

Unidad de Medida Hora

  
M. en A.P. Cecilia Miguelina Ruiz Robles

Directora General de Evaluación y Seguimiento Institucional

  
Ing. I. E. Rosalva Ortega Chávez

Responsable del Indicador nivel Componente

  
Mtra. Dulce María Esquivel Sánchez.

Revisado y Evaluado por



# SISTEMA DE EVALUACIÓN DEL DESEMPEÑO

## EVALUACIÓN DEL PROGRAMA PRESUPUESTARIO

CUARTA EVALUACIÓN TRIMESTRAL. Octubre/Diciembre 2024

| META ANUAL | AVANCE DE LAS METAS |              |              |              |              |              |              |              |
|------------|---------------------|--------------|--------------|--------------|--------------|--------------|--------------|--------------|
|            | PROGRAMADO          |              |              |              | REALIZADO    |              |              |              |
|            | 1° Trimestre        | 2° Trimestre | 3° Trimestre | 4° Trimestre | 1° Trimestre | 2° Trimestre | 3° Trimestre | 4° Trimestre |
| 6,588.00   | 1,638               | 1,638        | 1,656        | 1,656        | 1,638        | 1,638        | 1,656        | 1,656.00     |

Observaciones de la Dependencia Ejecutora: Sin Incidencias.

M. en A.P. Cecilia Miguelina Ruiz Robles

Directora General de Evaluación y Seguimiento Institucional

Ing. I. E. Rosalva Ortega Chávez

Responsable del Indicador nivel Componente

Mtra. Dulce María Esquivel Sánchez.

Revisado y Evaluado por





# SISTEMA DE EVALUACIÓN DEL DESEMPEÑO

## EVALUACIÓN DEL PROGRAMA PRESUPUESTARIO

CUARTA EVALUACIÓN TRIMESTRAL. Octubre/Diciembre 2024

Dependencia: 46- Universidad Autónoma de Aguascalientes

---

Unidad Ejecutora: 460801 Dirección General de Finanzas

---

Programa Presupuestario (Pp): Docencia, investigación y vinculación de calidad (convenio federal)

---

Clasificador Funcional: 2.5.3. Educación superior

|                            |   |                           |       |                      |       |                   |      |
|----------------------------|---|---------------------------|-------|----------------------|-------|-------------------|------|
| Clasificador Programático: | U | Alineación Institucional: | 00047 | Número del Programa: | 10561 | Ejercicio Fiscal: | 2024 |
|----------------------------|---|---------------------------|-------|----------------------|-------|-------------------|------|

---

Objetivo del Programa (Resumen Narrativo Nivel Fin): Contribuir a garantizar un Estado Humano e Incluyente mediante el impulso a la Educación Media Superior y Superior en el estado de Aguascalientes.

---

Resumen Narrativo del Propósito: Egresados de Educación Básica, Media Superior y Superior del Estado de Aguascalientes ingresan a la Universidad Autónoma de Aguascalientes y concluyen sus estudios en tiempo y forma.

---

Resumen Narrativo del Componente: C7. Cursos y diplomados de extensión académica impartidos.

---

Información Financiera:

| Presupuesto Original | Ampliación/Reducción | Presupuesto Modificado | Presupuesto Ejercido | % de Presupuesto Ejercido |
|----------------------|----------------------|------------------------|----------------------|---------------------------|
| \$1,608,255,758.00   | 76,763,578.54        | 1,753,355,612.50       | \$1,753,355,613.76   | 100.00 %                  |

Observaciones Información Financiera: Las ampliaciones corresponden a rendimientos generados en la cuenta productiva; así como por la formalización de dos convenios extraordinarios

### Indicador de Nivel: Componente

| INDICADOR NIVEL COMPONENTE                                                          |                                                                                                                                  |                                                                                                                                                                                  |         |                       |                   |         | % DE AVANCE INDICADOR  | VALOR DE LA META ANUAL |
|-------------------------------------------------------------------------------------|----------------------------------------------------------------------------------------------------------------------------------|----------------------------------------------------------------------------------------------------------------------------------------------------------------------------------|---------|-----------------------|-------------------|---------|------------------------|------------------------|
| NOMBRE                                                                              | DESCRIPCIÓN                                                                                                                      | MÉTODO DE CÁLCULO                                                                                                                                                                | TIPO    | SENTIDO DEL INDICADOR | DIMENSIÓN A MEDIR |         |                        |                        |
| 7. Porcentaje de usuarios en cursos y diplomados de extensión académica impartidos. | Mide el porcentaje de usuarios en cursos y diplomados de extensión académica impartidos con respecto a los usuarios proyectados. | (Número de usuarios inscritos en cursos y diplomados de extensión académica/ Número de usuarios proyectados en cursos y diplomados de extensión académica que se impartirán)*100 | Gestión | Ascendente            | a. Eficacia       | 95.15 % | 100% (10,000 usuarios) |                        |

  
M. en A.P. Cecilia Miguelina Ruiz Robles

  
Ing. I. E. Rosalva Ortega Chávez

  
Mtra. Dulce María Esquivel Sánchez.

Directora General de Evaluación y Seguimiento Institucional

Responsable del Indicador nivel Componente

Revisado y Evaluado por



# SISTEMA DE EVALUACIÓN DEL DESEMPEÑO

## EVALUACIÓN DEL PROGRAMA PRESUPUESTARIO

CUARTA EVALUACIÓN TRIMESTRAL. Octubre/Diciembre 2024

| Criterios para la Evaluación del Indicador (CREMAA)                                                                                                                         |                                                                                                                                                  |                                                                                                     |                                                                                                                              |                                                                                                                        |                                                                                           |       |
|-----------------------------------------------------------------------------------------------------------------------------------------------------------------------------|--------------------------------------------------------------------------------------------------------------------------------------------------|-----------------------------------------------------------------------------------------------------|------------------------------------------------------------------------------------------------------------------------------|------------------------------------------------------------------------------------------------------------------------|-------------------------------------------------------------------------------------------|-------|
| Claridad                                                                                                                                                                    | Relevancia                                                                                                                                       | Economía                                                                                            | Monitoreable                                                                                                                 | Adecuado                                                                                                               | Aportación Marginal                                                                       | Total |
| 5                                                                                                                                                                           | 5                                                                                                                                                | 5                                                                                                   | 5                                                                                                                            | 5                                                                                                                      | 5                                                                                         | 30    |
| El indicador mide con claridad la problemática presentada por el Pp además cumple con su lógica vertical de forma coherente y muestran el cumplimiento de las Metas del Pp. | El Indicador de desempeño es relevante con respecto al objetivo del Pp y muestra la medición oportuna y congruente con el objetivo del Programa. | El indicador es apropiado para cuantificar los recursos utilizados para cumplir el objetivo del Pp. | Los medios de verificación presentados por el Pp están actualizados y disponibles para dar seguimiento de manera permanente. | El indicador es apropiado para medir el grado de cumplimiento de las acciones realizadas por el Pp de forma coherente. | El indicador es apropiado para medir los atributos de los servicios entregados por el Pp. |       |
| Aspectos Susceptibles de Mejora conforme a la Evaluación Trimestral                                                                                                         |                                                                                                                                                  |                                                                                                     |                                                                                                                              |                                                                                                                        |                                                                                           |       |

*Nota: La medición de cada criterio puede ser calificado en una escala de 1 a 5 (siendo el 5 el de mejor calificación).*

M. en A.P. Cecilia Miguelina Ruiz Robles

Directora General de Evaluación y Seguimiento Institucional

Ing. I. E. Rosalva Ortega Chávez

Responsable del Indicador nivel Componente

Mtra. Dulce María Esquivel Sánchez.

Revisado y Evaluado por





# SISTEMA DE EVALUACIÓN DEL DESEMPEÑO

## EVALUACIÓN DEL PROGRAMA PRESUPUESTARIO

CUARTA EVALUACIÓN TRIMESTRAL. Octubre/Diciembre 2024

**Nombre de la Actividad: 001.- Inscripción en cursos y diplomados de extensión académica.**

**Indicador Nivel Actividad: Porcentaje de cursos y diplomados de extensión académica impartidos.**

Unidad de Medida Curso o taller

| META ANUAL | AVANCE DE LAS METAS |              |              |              |              |              |              |              |
|------------|---------------------|--------------|--------------|--------------|--------------|--------------|--------------|--------------|
|            | PROGRAMADO          |              |              |              | REALIZADO    |              |              |              |
|            | 1° Trimestre        | 2° Trimestre | 3° Trimestre | 4° Trimestre | 1° Trimestre | 2° Trimestre | 3° Trimestre | 4° Trimestre |
| 438.00     | 162                 | 79           | 90           | 107          | 153          | 89           | 170          | 65.00        |

Observaciones de la Dependencia Ejecutora: junio: sobre paso la meta gracias a la demanda de cursos.  
 Septiembre: se recibieron más solicitudes de inscripción.  
 Diciembre: En esta información NO se consideran los Cursos de Extensión de Idiomas porque la evaluación la realizan en la Dirección de Docencia de Pregrado, tampoco se considera Educación de Adultos porque los docentes son universitarios que fungen como Asesores del programa de Servicio Social por lo que no es un programa evaluable .

**Nombre de la Actividad: 002.- Usuarios aprobados en cursos de extensión académica.**

**Indicador Nivel Actividad: Porcentaje de usuarios aprobados en cursos de extensión académica.**

Unidad de Medida Usuario

| META ANUAL | AVANCE DE LAS METAS |              |              |              |              |              |              |              |
|------------|---------------------|--------------|--------------|--------------|--------------|--------------|--------------|--------------|
|            | PROGRAMADO          |              |              |              | REALIZADO    |              |              |              |
|            | 1° Trimestre        | 2° Trimestre | 3° Trimestre | 4° Trimestre | 1° Trimestre | 2° Trimestre | 3° Trimestre | 4° Trimestre |
| 3,276.00   | 579                 | 1,462        | 868          | 367          | 579          | 1,929        | 392          | 3,494.00     |

Observaciones de la Dependencia Ejecutora: junio: sobre paso la meta de usuarios por la demanda de cursos.  
 Septiembre: fueron pocos los usuarios en los cursos.  
 Diciembre: En esta información NO se consideran los Cursos de Extensión de Idiomas porque la evaluación la realizan en la Dirección de Docencia de Pregrado, tampoco se considera Educación de Adultos porque los docentes son universitarios que fungen como Asesores del programa de Servicio Social por lo que no es un programa evaluable .

**Nombre de la Actividad: 003.- Impartición de diplomados de extensión académica.**

**Indicador Nivel Actividad: Porcentaje de usuarios aprobados en diplomados de extensión académica.**

Unidad de Medida Usuario

  
 M. en A.P. Cecilia Miguelina Ruiz Robles

Directora General de Evaluación y Seguimiento Institucional

  
 Ing. I. E. Rosalva Ortega Chávez

Responsable del Indicador nivel Componente

  
 Mtra. Dulce María Esquivel Sánchez.

Revisado y Evaluado por



# SISTEMA DE EVALUACIÓN DEL DESEMPEÑO

## EVALUACIÓN DEL PROGRAMA PRESUPUESTARIO

CUARTA EVALUACIÓN TRIMESTRAL. Octubre/Diciembre 2024

| META ANUAL | AVANCE DE LAS METAS |              |              |              |              |              |              |              |
|------------|---------------------|--------------|--------------|--------------|--------------|--------------|--------------|--------------|
|            | PROGRAMADO          |              |              |              | REALIZADO    |              |              |              |
|            | 1° Trimestre        | 2° Trimestre | 3° Trimestre | 4° Trimestre | 1° Trimestre | 2° Trimestre | 3° Trimestre | 4° Trimestre |
| 3,725.00   | 0                   | 281          | 748          | 2,696        | 14           | 14           | 153          | 531.00       |

Observaciones de la Dependencia Ejecutora: Los del mes de marzo se vienen arrastrando de 2023.  
 junio: no se alcanzo la meta debido a que son pocos los usuarios en los diplomados  
 Septiembre: fueron pocos los usuarios en los diplomados.  
 Diciembre: En esta información NO se consideran los Cursos de Extensión de Idiomas porque la evaluación la realizan en la Dirección de Docencia de Pregrado, tampoco se considera Educación de Adultos porque los docentes son universitarios que fungen como Asesores del programa de Servicio Social por lo que no es un programa evaluable .

**Nombre de la Actividad: 004.- Seguimiento y evaluación de la satisfacción en cursos y diplomados de extensión académica.**

**Indicador Nivel Actividad: Porcentaje de satisfacción de cursos de extensión académica.**

Unidad de Medida Usuario

| META ANUAL | AVANCE DE LAS METAS |              |              |              |              |              |              |              |
|------------|---------------------|--------------|--------------|--------------|--------------|--------------|--------------|--------------|
|            | PROGRAMADO          |              |              |              | REALIZADO    |              |              |              |
|            | 1° Trimestre        | 2° Trimestre | 3° Trimestre | 4° Trimestre | 1° Trimestre | 2° Trimestre | 3° Trimestre | 4° Trimestre |
| 1,993.00   | 291                 | 496          | 723          | 483          | 291          | 340          | 396          | 288.00       |

Observaciones de la Dependencia Ejecutora: junio: no se alcanzo la meta programadas por motivos de poca asistencia a los diplomados.  
 Septiembre: De acuerdo a los curso y diplomados, son pocos los usuarios.  
 Diciembre: En esta información NO se consideran los Cursos de Extensión de Idiomas porque la evaluación la realizan en la Dirección de Docencia de Pregrado, tampoco se considera Educación de Adultos porque los docentes son universitarios que fungen como Asesores del programa de Servicio Social por lo que no es un programa evaluable .

M. en A.P. Cecilia Miguelina Ruiz Robles

Directora General de Evaluación y Seguimiento Institucional

Ing. I. E. Rosalva Ortega Chávez

Responsable del Indicador nivel Componente

Mtra. Dulce María Esquivel Sánchez.

Revisado y Evaluado por





# SISTEMA DE EVALUACIÓN DEL DESEMPEÑO

## EVALUACIÓN DEL PROGRAMA PRESUPUESTARIO

CUARTA EVALUACIÓN TRIMESTRAL. Octubre/Diciembre 2024

Dependencia: 46- Universidad Autónoma de Aguascalientes

---

Unidad Ejecutora: 460801 Dirección General de Finanzas

---

Programa Presupuestario (Pp): Docencia, investigación y vinculación de calidad (convenio federal)

---

Clasificador Funcional: 2.5.3. Educación superior

|                            |   |                           |       |                      |       |                   |      |
|----------------------------|---|---------------------------|-------|----------------------|-------|-------------------|------|
| Clasificador Programático: | U | Alineación Institucional: | 00047 | Número del Programa: | 10561 | Ejercicio Fiscal: | 2024 |
|----------------------------|---|---------------------------|-------|----------------------|-------|-------------------|------|

---

Objetivo del Programa (Resumen Narrativo Nivel Fin): Contribuir a garantizar un Estado Humano e Incluyente mediante el impulso a la Educación Media Superior y Superior en el estado de Aguascalientes.

---

Resumen Narrativo del Propósito: Egresados de Educación Básica, Media Superior y Superior del Estado de Aguascalientes ingresan a la Universidad Autónoma de Aguascalientes y concluyen sus estudios en tiempo y forma.

---

Resumen Narrativo del Componente: C8. Eficacia del Sistema de Gestión Integral de la Universidad Autónoma de Aguascalientes mejorada.

---

Información Financiera:

| Presupuesto Original | Ampliación/Reducción | Presupuesto Modificado | Presupuesto Ejercido | % de Presupuesto Ejercido |
|----------------------|----------------------|------------------------|----------------------|---------------------------|
| \$1,606,255,758.00   | 76,763,578.54        | 1,753,355,612.50       | \$1,753,355,613.78   | 100.00 %                  |

Observaciones Información Financiera: Las ampliaciones corresponden a rendimientos generados en la cuenta productiva; así como por la formalización de dos convenios extraordinarios

### Indicador de Nivel: Componente

|                                                             |                                                                                                                                                                                       | INDICADOR NIVEL COMPONENTE                                                                                                   |         |                       |                   |          | % DE AVANCE INDICADOR     | VALOR DE LA META ANUAL |
|-------------------------------------------------------------|---------------------------------------------------------------------------------------------------------------------------------------------------------------------------------------|------------------------------------------------------------------------------------------------------------------------------|---------|-----------------------|-------------------|----------|---------------------------|------------------------|
| NOMBRE                                                      | DESCRIPCIÓN                                                                                                                                                                           | MÉTODO DE CÁLCULO                                                                                                            | TIPO    | SENTIDO DEL INDICADOR | DIMENSIÓN A MEDIR |          |                           |                        |
| 8. Índice de cumplimiento de los objetivos institucionales. | Mide el nivel de cumplimiento de los objetivos institucionales en función al porcentaje de avance en las metas establecidas en cada uno de los indicadores asociados a cada objetivo. | (Sumatoria de los promedios del porcentaje de avance de cada uno de los objetivos del PDI / Número de objetivos del PDI)*100 | Gestión | Ascendente            | a. Eficacia       | 104.62 % | 100% (17 de 17 objetivos) |                        |

  
M. en A.P. Cecilia Miguelina Ruiz Robles

Directora General de Evaluación y Seguimiento Institucional

  
Ing. I. E. Rosalva Ortega Chávez

Responsable del Indicador nivel Componente

  
Mtra. Dulce María Esquivel Sánchez.

Revisado y Evaluado por



# SISTEMA DE EVALUACIÓN DEL DESEMPEÑO

## EVALUACIÓN DEL PROGRAMA PRESUPUESTARIO

CUARTA EVALUACIÓN TRIMESTRAL. Octubre/Diciembre 2024

Dependencia: 46- Universidad Autónoma de Aguascalientes

---

Unidad Ejecutora: 460801 Dirección General de Finanzas

---

Programa Presupuestario (Pp): Docencia, investigación y vinculación de calidad (convenio federal)

---

Clasificador Funcional: 2.5.3. Educación superior

|                            |   |                           |       |                      |       |                   |      |
|----------------------------|---|---------------------------|-------|----------------------|-------|-------------------|------|
| Clasificador Programático: | U | Alineación Institucional: | 00047 | Número del Programa: | 10561 | Ejercicio Fiscal: | 2024 |
|----------------------------|---|---------------------------|-------|----------------------|-------|-------------------|------|

---

Objetivo del Programa (Resumen Narrativo Nivel Fin): Contribuir a garantizar un Estado Humano e Incluyente mediante el impulso a la Educación Media Superior y Superior en el estado de Aguascalientes.

---

Resumen Narrativo del Propósito: Egresados de Educación Básica, Media Superior y Superior del Estado de Aguascalientes ingresan a la Universidad Autónoma de Aguascalientes y concluyen sus estudios en tiempo y forma.

---

Resumen Narrativo del Componente: C8. Eficacia del Sistema de Gestión Integral de la Universidad Autónoma de Aguascalientes mejorada.

---

Información Financiera:

| Presupuesto Original | Ampliación/Reducción | Presupuesto Modificado | Presupuesto Ejercido | % de Presupuesto Ejercido |
|----------------------|----------------------|------------------------|----------------------|---------------------------|
| \$1,606,255,758.00   | 76,763,578.54        | 1,753,355,612.50       | \$1,753,355,613.76   | 100.00 %                  |

Observaciones Información Financiera: Las ampliaciones corresponden a rendimientos generados en la cuenta productiva; así como por la formalización de dos convenios extraordinarios

### Indicador de Nivel: Componente

| INDICADOR NIVEL COMPONENTE                                  |                                                                                                                                                                                       |                                                                                                                              |         |                       |                   |          | % DE AVANCE INDICADOR     | VALOR DE LA META ANUAL |
|-------------------------------------------------------------|---------------------------------------------------------------------------------------------------------------------------------------------------------------------------------------|------------------------------------------------------------------------------------------------------------------------------|---------|-----------------------|-------------------|----------|---------------------------|------------------------|
| NOMBRE                                                      | DESCRIPCIÓN                                                                                                                                                                           | MÉTODO DE CALCULO                                                                                                            | TIPO    | SENTIDO DEL INDICADOR | DIMENSIÓN A MEDIR |          |                           |                        |
| 8. Índice de cumplimiento de los objetivos institucionales. | Mide el nivel de cumplimiento de los objetivos institucionales en función al porcentaje de avance en las metas establecidas en cada uno de los indicadores asociados a cada objetivo. | (Sumatoria de los promedios del porcentaje de avance de cada uno de los objetivos del PDI / Número de objetivos del PDI)*100 | Gestión | Ascendente            | a. Eficacia       | 104.62 % | 100% (17 de 17 objetivos) |                        |

  
M. en A.P. Cecilia Miguelina Ruiz Robles

  
Ing. I. E. Rosalva Ortega Chávez

  
Mtra. Dulce María Esquivel Sánchez.

Directora General de Evaluación y Seguimiento Institucional

Responsable del Indicador nivel Componente

Revisado y Evaluado por





# SISTEMA DE EVALUACIÓN DEL DESEMPEÑO

## EVALUACIÓN DEL PROGRAMA PRESUPUESTARIO

CUARTA EVALUACIÓN TRIMESTRAL. Octubre/Diciembre 2024

| Criterios para la Evaluación del Indicador (CREMAA)                                                                                                                         |                                                                                                                                                  |                                                                                                     |                                                                                                                              |                                                                                                                        |                                                                                           |       |
|-----------------------------------------------------------------------------------------------------------------------------------------------------------------------------|--------------------------------------------------------------------------------------------------------------------------------------------------|-----------------------------------------------------------------------------------------------------|------------------------------------------------------------------------------------------------------------------------------|------------------------------------------------------------------------------------------------------------------------|-------------------------------------------------------------------------------------------|-------|
| Claridad                                                                                                                                                                    | Relevancia                                                                                                                                       | Economía                                                                                            | Monitoreable                                                                                                                 | Adecuado                                                                                                               | Aportación Marginal                                                                       | Total |
| 5                                                                                                                                                                           | 5                                                                                                                                                | 5                                                                                                   | 5                                                                                                                            | 5                                                                                                                      | 5                                                                                         | 30    |
| El indicador mide con claridad la problemática presentada por el Pp además cumple con su lógica vertical de forma coherente y muestran el cumplimiento de las Metas del Pp. | El Indicador de desempeño es relevante con respecto al objetivo del Pp y muestra la medición oportuna y congruente con el objetivo del Programa. | El indicador es apropiado para cuantificar los recursos utilizados para cumplir el objetivo del Pp. | Los medios de verificación presentados por el Pp están actualizados y disponibles para dar seguimiento de manera permanente. | El indicador es apropiado para medir el grado de cumplimiento de las acciones realizadas por el Pp de forma coherente. | El indicador es apropiado para medir los atributos de los servicios entregados por el Pp. |       |
| Aspectos Susceptibles de Mejora conforme a la Evaluación Trimestral                                                                                                         |                                                                                                                                                  |                                                                                                     |                                                                                                                              |                                                                                                                        |                                                                                           |       |

Nota: La medición de cada criterio puede ser calificado en una escala de 1 a 5 (siendo el 5 el de mejor calificación).

M. en A.P. Cecilia Miguelina Ruiz Robles

Directora General de Evaluación y Seguimiento Institucional

Ing. I. E. Rosalva Ortega Chávez

Responsable del Indicador nivel Componente

Mtra. Dulce María Esquivel Sánchez.

Revisado y Evaluado por



# SISTEMA DE EVALUACIÓN DEL DESEMPEÑO

## EVALUACIÓN DEL PROGRAMA PRESUPUESTARIO

CUARTA EVALUACIÓN TRIMESTRAL. Octubre/Diciembre 2024

**Nombre de la Actividad: 001.- Seguimiento y evaluación de informes trimestrales de Evaluación del Desempeño Presupuestal.**

**Indicador Nivel Actividad: Porcentaje de Informes Trimestrales de Evaluación del Desempeño Presupuestal por unidad orgánica realizados.**

Unidad de Medida Informe

| META ANUAL | AVANCE DE LAS METAS |              |              |              |              |              |              |              |
|------------|---------------------|--------------|--------------|--------------|--------------|--------------|--------------|--------------|
|            | PROGRAMADO          |              |              |              | REALIZADO    |              |              |              |
|            | 1° Trimestre        | 2° Trimestre | 3° Trimestre | 4° Trimestre | 1° Trimestre | 2° Trimestre | 3° Trimestre | 4° Trimestre |
| 500.00     | 125                 | 125          | 125          | 125          | 125          | 125          | 125          | 125.00       |

Observaciones de la Dependencia Ejecutora:

**Nombre de la Actividad: 002.- Seguimiento y evaluación del Sistema de Gestión Integral.**

**Indicador Nivel Actividad: Porcentaje de procedimientos mejorados.**

Unidad de Medida Procedimiento

| META ANUAL | AVANCE DE LAS METAS |              |              |              |              |              |              |              |
|------------|---------------------|--------------|--------------|--------------|--------------|--------------|--------------|--------------|
|            | PROGRAMADO          |              |              |              | REALIZADO    |              |              |              |
|            | 1° Trimestre        | 2° Trimestre | 3° Trimestre | 4° Trimestre | 1° Trimestre | 2° Trimestre | 3° Trimestre | 4° Trimestre |
| 44.00      | 7                   | 15           | 10           | 12           | 7            | 16           | 23           | 3.00         |

Observaciones de la Dependencia Ejecutora:

La meta no se alcanzo porque algunos procedimientos requieren de más tiempo para su revisión y aprobación por parte de las diferentes áreas.

Junio: se obtuvieron más procedimientos debido a lo solicitado y los procedimientos pendientes.

Julio: Se rebaso la meta debido a que se solicitaron revisiones y se hizo un trabajo extra para solventar.

Septiembre: Cabe mencionar que en este caso la meta se supero, debido a los cambios que se realizaron en las diferentes unidades orgánicas que se encuentran dentro del alcance del Sistema de Gestión Integral (SGI) así como áreas de apoyo, previo auditoría interna.

Octubre: La meta no fue alcanzada, debido a que para este año, la auditoría interna al Sistema de Gestión Integral se adelantó del 17 al 27 de septiembre y la mayoría de las áreas hizo mejoras a los procedimientos en dicho mes, por lo que se puede observar un incremento considerable en la meta del mes de septiembre de 5 procedimientos programados a 15 realizados.

Así mismo, cabe mencionar que para el mes de noviembre se estén haciendo mejoras a los procedimientos, estos derivados de los resultados de auditoría interna mismos que se reportaran en el mes correspondiente.

Diciembre: Se mejoraron 2 procedimientos, estos derivados de las auditoría.

**Nombre de la Actividad: 003.- Capacitación del personal administrativo.**

**Indicador Nivel Actividad: Porcentaje de personal administrativo capacitado.**

Unidad de Medida Capacitación

  
M. en A.P. Cecilia Miguelina Ruiz Robles

Directora General de Evaluación y Seguimiento Institucional

  
Ing. I. E. Rosalva Ortega Chávez

Responsable del Indicador nivel Componente

  
Mtra. Dulce María Esquivel Sánchez.

Revisado y Evaluado por





# SISTEMA DE EVALUACIÓN DEL DESEMPEÑO

## EVALUACIÓN DEL PROGRAMA PRESUPUESTARIO

CUARTA EVALUACIÓN TRIMESTRAL. Octubre/Diciembre 2024

| META ANUAL | AVANCE DE LAS METAS |              |              |              |              |              |              |              |
|------------|---------------------|--------------|--------------|--------------|--------------|--------------|--------------|--------------|
|            | PROGRAMADO          |              |              |              | REALIZADO    |              |              |              |
|            | 1° Trimestre        | 2° Trimestre | 3° Trimestre | 4° Trimestre | 1° Trimestre | 2° Trimestre | 3° Trimestre | 4° Trimestre |
| 1,354.00   | 740                 | 930          | 1,320        | 1,354        | 659          | 855          | 1,377        | 1,389.00     |

Observaciones de la Dependencia Ejecutora: se esperaba más participación  
 junio: se esperaba más respuesta del administrativo a las capacitaciones.  
 Julio: Se esperaba más personal capacitado.  
 Agosto: Se capacito más personal de lo programado, más inscripciones.  
 Octubre: Se obtuvo más participación.

**Nombre de la Actividad: 004.- Realización de servicios de Infraestructura.**

**Indicador Nivel Actividad: Porcentaje de servicios de tecnología con infraestructura administrada realizados.**

Unidad de Medida Servicio

| META ANUAL | AVANCE DE LAS METAS |              |              |              |              |              |              |              |
|------------|---------------------|--------------|--------------|--------------|--------------|--------------|--------------|--------------|
|            | PROGRAMADO          |              |              |              | REALIZADO    |              |              |              |
|            | 1° Trimestre        | 2° Trimestre | 3° Trimestre | 4° Trimestre | 1° Trimestre | 2° Trimestre | 3° Trimestre | 4° Trimestre |
| 20.00      | 20                  | 20           | 20           | 20           | 20           | 20           | 20           | 20.00        |

Observaciones de la Dependencia Ejecutora: Sin incidencias.

M. en A.P. Cecilia Miguelina Ruiz Robles

Directora General de Evaluación y Seguimiento Institucional

Ing. I. E. Rosalva Ortega Chávez

Responsable del Indicador nivel Componente

Mtra. Dulce María Esquivel Sánchez.

Revisado y Evaluado por





# SISTEMA DE EVALUACIÓN DEL DESEMPEÑO

## EVALUACIÓN DEL PROGRAMA PRESUPUESTARIO

CUARTA EVALUACIÓN TRIMESTRAL. Octubre/Diciembre 2024

Dependencia: 46- Universidad Autónoma de Aguascalientes

---

Unidad Ejecutora: 460601 Dirección General de Finanzas

---

Programa Presupuestario (Pp): Desarrollo profesional docente (PRODEP)

---

Clasificador Funcional: 2.5.3. Educación superior      Clasificador Programático: S      Alineación Institucional: 00047      Número del Programa: 10562      Ejercicio Fiscal: 2024

---

Objetivo del Programa (Resumen Narrativo Nivel Fin): Contribuir a garantizar un Estado Humano e Incluyente mediante el impulso a la educación superior para lograr los perfiles óptimos de los docentes, así como la integración y desarrollo de cuerpos académicos en el estado de Aguascalientes.

---

Resumen Narrativo del Propósito: Profesores de Tiempo Completo (PTC) se profesionalizan y alcanzan las capacidades de investigación-docencia, desarrollo tecnológico e innovación y con responsabilidad social; se articulan y consolidan en Cuerpos Académicos y con ello generan una nueva comunidad académica capaz de transformar el entorno.

---

Resumen Narrativo del Componente: C1. Apoyos para Profesores de Tiempo Completo con perfil deseable PRODEP otorgados.

---

| Presupuesto Original | Ampliación/Reducción | Presupuesto Modificado | Presupuesto Ejercido | % de Presupuesto Ejercido |
|----------------------|----------------------|------------------------|----------------------|---------------------------|
| \$100,000.00         | 47.59                | 22,019.59              | \$19,508.65          | 88.60 %                   |

Observaciones Información Financiera: Se reintegraron a la TESOFE \$2,510.94, los cuales no se alcanzaron a comprometer y / o devengar según LDF

### Indicador de Nivel: Componente

| INDICADOR NIVEL COMPONENTE                                                                                                      |                                                                                                                                  |                                                                                                                                                                                                                         |         |                       |                   |        | % DE AVANCE INDICADOR  | VALOR DE LA META ANUAL |
|---------------------------------------------------------------------------------------------------------------------------------|----------------------------------------------------------------------------------------------------------------------------------|-------------------------------------------------------------------------------------------------------------------------------------------------------------------------------------------------------------------------|---------|-----------------------|-------------------|--------|------------------------|------------------------|
| NOMBRE                                                                                                                          | DESCRIPCIÓN                                                                                                                      | MÉTODO DE CÁLCULO                                                                                                                                                                                                       | TIPO    | SENTIDO DEL INDICADOR | DIMENSIÓN A MEDIR |        |                        |                        |
| 1. Porcentaje de convocatorias para Profesores de Tiempo Completo (PTC) con perfil deseable PRODEP en las que participó la UAA. | Mide el número de convocatorias para Profesores de Tiempo Completo (PTC) con perfil deseable PRODEP en las que participa la UAA. | (Número de convocatorias para Profesores de Tiempo Completo con perfil deseable PRODEP en las que participó la UAA / Número total de convocatorias para Profesores de Tiempo Completo con perfil deseable PRODEP) X 100 | Gestión | Ascendente            | a. Eficacia       | 7.00 % | 100% (5 convocatorias) |                        |

  
M. en A.P. Cecilia Miguelina Ruiz Robles

  
Ing. I. E. Rosalva Ortega Chávez

  
Mtra. Dulce María Esquivel Sánchez.

Directora General de Evaluación y Seguimiento Institucional

Responsable del Indicador nivel Componente

Revisado y Evaluado por



# SISTEMA DE EVALUACIÓN DEL DESEMPEÑO

## EVALUACIÓN DEL PROGRAMA PRESUPUESTARIO

CUARTA EVALUACIÓN TRIMESTRAL. Octubre/Diciembre 2024

| Criterios para la Evaluación del Indicador (CREMAA)                                                                                                                         |                                                                                                                                                  |                                                                                       |                                                                                                                              |                                                                                                   |                                                                  |       |
|-----------------------------------------------------------------------------------------------------------------------------------------------------------------------------|--------------------------------------------------------------------------------------------------------------------------------------------------|---------------------------------------------------------------------------------------|------------------------------------------------------------------------------------------------------------------------------|---------------------------------------------------------------------------------------------------|------------------------------------------------------------------|-------|
| Claridad                                                                                                                                                                    | Relevancia                                                                                                                                       | Economía                                                                              | Monitoreable                                                                                                                 | Adecuado                                                                                          | Aportación Marginal                                              | Total |
| 5                                                                                                                                                                           | 5                                                                                                                                                | 3                                                                                     | 5                                                                                                                            | 2                                                                                                 | 2                                                                | 22    |
| El indicador mide con claridad la problemática presentada por el Pp además cumple con su lógica vertical de forma coherente y muestran el cumplimiento de las Metas del Pp. | El Indicador de desempeño es relevante con respecto al objetivo del Pp y muestra la medición oportuna y congruente con el objetivo del Programa. | El indicador muestra la planeación de la ejecución de la inversión ejercida en el Pp. | Los medios de verificación presentados por el Pp están actualizados y disponibles para dar seguimiento de manera permanente. | El indicador del Pp no muestra un avance ni un resultado de medición de las acciones presentadas. | El Pp muestra al menos un indicador de medición de las acciones. |       |

### Aspectos Susceptibles de Mejora conforme a la Evaluación Trimestral

Se detecta que no se cumple la programación asignada, derivada de un factor externo, por lo que se carece de elementos para la evaluación

*Nota: La medición de cada criterio puede ser calificada en una escala de 1 a 5 (siendo el 5 el de mejor calificación).*

M. en A.P. Cecilia Miguelina Ruiz Robles

Directora General de Evaluación y Seguimiento Institucional

Ing. I. E. Rosalva Ortega Chávez

Responsable del Indicador nivel Componente

Mtra. Dulce María Esquivel Sánchez.

Revisado y Evaluado por





# SISTEMA DE EVALUACIÓN DEL DESEMPEÑO

## EVALUACIÓN DEL PROGRAMA PRESUPUESTARIO

CUARTA EVALUACIÓN TRIMESTRAL. Octubre/Diciembre 2024

**Nombre de la Actividad: 001.- Participación en la convocatoria para el Reconocimiento a Profesores de Tiempo Completo (PTC) con Perfil Deseable PRODEP.**

**Indicador Nivel Actividad: Porcentaje de solicitudes aprobadas de Profesores de Tiempo Completo para la renovación del reconocimiento al perfil deseable PRODEP.**

Unidad de Medida      Solicitud

| META ANUAL | AVANCE DE LAS METAS |              |              |              |              |              |              |              |
|------------|---------------------|--------------|--------------|--------------|--------------|--------------|--------------|--------------|
|            | PROGRAMADO          |              |              |              | REALIZADO    |              |              |              |
|            | 1° Trimestre        | 2° Trimestre | 3° Trimestre | 4° Trimestre | 1° Trimestre | 2° Trimestre | 3° Trimestre | 4° Trimestre |
| 80.00      | 0                   | 80           | 0            | 0            | 0            | 0            | 0            | 0.00         |

Observaciones de la Dependencia Ejecutora:   
 Abril: Para la meta del mes de abril no pudo ser alcanzada por factores externos. El PRODEP hará una recalendarización de la convocatoria. Por el momento no hay información adicional, aunque se estima que pueda ser en Agosto.   
 Agosto: El total de solicitudes de Reconocimiento al Perfil Deseable PRODEP se desconoce por el momento ; considerando el aplazamiento de la convocatoria se tendrá certeza del número de solicitudes hasta que haya concluido el proceso de entrega recepción de las mismas, actualmente todo sigue en proceso.

**Nombre de la Actividad: 002.- Participación en la convocatoria para apoyos a Profesores de Tiempo Completo (PTC) con Perfil Deseable PRODEP.**

**Indicador Nivel Actividad: Porcentaje de solicitudes aprobadas de apoyo para Profesores de Tiempo Completo (PTC) con perfil deseable PRODEP.**

Unidad de Medida      Solicitud

| META ANUAL | AVANCE DE LAS METAS |              |              |              |              |              |              |              |
|------------|---------------------|--------------|--------------|--------------|--------------|--------------|--------------|--------------|
|            | PROGRAMADO          |              |              |              | REALIZADO    |              |              |              |
|            | 1° Trimestre        | 2° Trimestre | 3° Trimestre | 4° Trimestre | 1° Trimestre | 2° Trimestre | 3° Trimestre | 4° Trimestre |
| 1.00       | 1                   | 0            | 0            | 0            | 1            | 0            | 0            | 0.00         |

Observaciones de la Dependencia Ejecutora:

**Nombre de la Actividad: 003.- Participación en la convocatoria para apoyos a la reincorporación de exbecarios/as PRODEP.**

**Indicador Nivel Actividad: Porcentaje de solicitudes aprobadas de apoyo para la reincorporación de exbecarios/as PRODEP.**

Unidad de Medida      Solicitud

  
 M. en A.P. Cecilia Miguelina Ruiz Robles

Directora General de Evaluación y Seguimiento Institucional

  
 Ing. I. E. Rosalva Ortega Chávez

Responsable del Indicador nivel Componente

  
 Mtra. Dulce María Esquivel Sánchez.

Revisado y Evaluado por





# SISTEMA DE EVALUACIÓN DEL DESEMPEÑO

## EVALUACIÓN DEL PROGRAMA PRESUPUESTARIO

CUARTA EVALUACIÓN TRIMESTRAL. Octubre/Diciembre 2024

| META ANUAL | AVANCE DE LAS METAS |              |              |              |              |              |              |              |
|------------|---------------------|--------------|--------------|--------------|--------------|--------------|--------------|--------------|
|            | PROGRAMADO          |              |              |              | REALIZADO    |              |              |              |
|            | 1° Trimestre        | 2° Trimestre | 3° Trimestre | 4° Trimestre | 1° Trimestre | 2° Trimestre | 3° Trimestre | 4° Trimestre |
| 1.00       | 0                   | 0            | 0            | 1            | 0            | 0            | 0            | 0.00         |

Observaciones de la Dependencia Ejecutora: Hacemos de su conocimiento que las metas señaladas no fueron alcanzadas debido a que en el presente año no se hizo la apertura de dichas convocatorias por la autoridad federal, por ende no fue posible someter solicitudes para estas convocatorias.

**Nombre de la Actividad: 004.- Participación en la convocatoria para apoyos a la incorporación de nuevos Profesores de Tiempo Completo (PTC).**

**Indicador Nivel Actividad: Porcentaje de solicitudes aprobadas de apoyo para la incorporación de nuevos Profesores de Tiempo Completo (PTC).**

Unidad de Medida Solicitud

| META ANUAL | AVANCE DE LAS METAS |              |              |              |              |              |              |              |
|------------|---------------------|--------------|--------------|--------------|--------------|--------------|--------------|--------------|
|            | PROGRAMADO          |              |              |              | REALIZADO    |              |              |              |
|            | 1° Trimestre        | 2° Trimestre | 3° Trimestre | 4° Trimestre | 1° Trimestre | 2° Trimestre | 3° Trimestre | 4° Trimestre |
| 1.00       | 0                   | 0            | 0            | 1            | 0            | 0            | 0            | 0.00         |

Observaciones de la Dependencia Ejecutora: Hacemos de su conocimiento que las metas señaladas no fueron alcanzadas debido a que en el presente año no se hizo la apertura de dichas convocatorias por la autoridad federal, por ende no fue posible someter solicitudes para estas convocatorias.

**Nombre de la Actividad: 005.- Participación en la convocatoria para apoyos para estudios de posgrado de alta calidad.**

**Indicador Nivel Actividad: Porcentaje de solicitudes aprobadas de apoyo para estudios de posgrado de alta calidad.**

Unidad de Medida Solicitud

| META ANUAL | AVANCE DE LAS METAS |              |              |              |              |              |              |              |
|------------|---------------------|--------------|--------------|--------------|--------------|--------------|--------------|--------------|
|            | PROGRAMADO          |              |              |              | REALIZADO    |              |              |              |
|            | 1° Trimestre        | 2° Trimestre | 3° Trimestre | 4° Trimestre | 1° Trimestre | 2° Trimestre | 3° Trimestre | 4° Trimestre |
| 1.00       | 0                   | 0            | 0            | 1            | 0            | 0            | 0            | 0.00         |

Observaciones de la Dependencia Ejecutora: Hacemos de su conocimiento que las metas señaladas no fueron alcanzadas debido a que en el presente año no se hizo la apertura de dichas convocatorias por la autoridad federal, por ende no fue posible someter solicitudes para estas convocatorias.

  
M. en A.P. Cecilia Miguelina Ruiz Robles

Directora General de Evaluación y Seguimiento Institucional

  
Ing. I. E. Rosalva Ortega Chávez

Responsable del Indicador nivel Componente

  
Mtra. Dulce María Esquivel Sánchez.

Revisado y Evaluado por





# SISTEMA DE EVALUACIÓN DEL DESEMPEÑO

## EVALUACIÓN DEL PROGRAMA PRESUPUESTARIO

CUARTA EVALUACIÓN TRIMESTRAL. Octubre/Diciembre 2024

Dependencia: 46- Universidad Autónoma de Aguascalientes

Unidad Ejecutora: 460801 Dirección General de Finanzas

Programa Presupuestario (Pp): Desarrollo profesional docente (PRODEP)

Clasificador Funcional: 2.5.3. Educación superior      Clasificador Programático: S      Alineación Institucional: 00047      Número del Programa: 10562      Ejercicio Fiscal: 2024

Objetivo del Programa (Resumen Narrativo Nivel Fin): Contribuir a garantizar un Estado Humano e Incluyente mediante el impulso a la educación superior para lograr los perfiles óptimos de los docentes, así como la integración y desarrollo de cuerpos académicos en el estado de Aguascalientes.

Resumen Narrativo del Propósito: Profesores de Tiempo Completo (PTC) se profesionalizan y alcanzan las capacidades de investigación-docencia, desarrollo tecnológico e innovación y con responsabilidad social; se articulan y consolidan en Cuerpos Académicos y con ello generan una nueva comunidad académica capaz de transformar el entorno.

Resumen Narrativo del Componente: C2. Apoyos otorgados para Cuerpos Académicos registrados en el PRODEP

| Presupuesto Original | Ampliación/Reducción | Presupuesto Modificado | Presupuesto Ejercido | % de Presupuesto Ejercido |
|----------------------|----------------------|------------------------|----------------------|---------------------------|
| \$100,000.00         | 47.59                | 22,019.59              | \$19,508.65          | 88.60 %                   |

Observaciones Información Financiera: Se reintegraron a la TESOFE \$2,510.94, los cuales no se alcanzaron a comprometer y / o devengar según LDF

### Indicador de Nivel: Componente

| INDICADOR NIVEL COMPONENTE                                                                                   |                                                                                                               |                                                                                                                                                                                                         |         |                       |                   |         | % DE AVANCE INDICADOR  | VALOR DE LA META ANUAL |
|--------------------------------------------------------------------------------------------------------------|---------------------------------------------------------------------------------------------------------------|---------------------------------------------------------------------------------------------------------------------------------------------------------------------------------------------------------|---------|-----------------------|-------------------|---------|------------------------|------------------------|
| NOMBRE                                                                                                       | DESCRIPCIÓN                                                                                                   | MÉTODO DE CÁLCULO                                                                                                                                                                                       | TIPO    | SENTIDO DEL INDICADOR | DIMENSIÓN A MEDIR |         |                        |                        |
| 2. Porcentaje de convocatorias para Cuerpos Académicos registrados en el PRODEP en las que participó la UAA. | Mide el número de convocatorias para Cuerpos Académicos registrados en el PRODEP en las que participo la UAA. | (Número de convocatorias de apoyos para Cuerpos Académicos registrados en el PRODEP en las que participó la UAA / Número total de convocatorias para Cuerpos Académicos registrados en el PRODEP) X 100 | Gestión | Ascendente            | a. Eficacia       | 58.20 % | 100% (3 convocatorias) |                        |

  
M. en A.P. Cecilia Miguelina Ruiz Robles

  
Ing. I. E. Rosalva Ortega Chávez

  
Mtra. Dulce María Esquivel Sánchez.

Directora General de Evaluación y Seguimiento Institucional

Responsable del Indicador nivel Componente

Revisado y Evaluado por



# SISTEMA DE EVALUACIÓN DEL DESEMPEÑO

## EVALUACIÓN DEL PROGRAMA PRESUPUESTARIO

CUARTA EVALUACIÓN TRIMESTRAL. Octubre/Diciembre 2024

| Criterios para la Evaluación del Indicador (CREMAA)                                                                                                                         |                                                                                                                                                  |                                                                                       |                                                                                                                              |                                                                                                   |                                                                  |       |
|-----------------------------------------------------------------------------------------------------------------------------------------------------------------------------|--------------------------------------------------------------------------------------------------------------------------------------------------|---------------------------------------------------------------------------------------|------------------------------------------------------------------------------------------------------------------------------|---------------------------------------------------------------------------------------------------|------------------------------------------------------------------|-------|
| Claridad                                                                                                                                                                    | Relevancia                                                                                                                                       | Economía                                                                              | Monitoreable                                                                                                                 | Adecuado                                                                                          | Aportación Marginal                                              | Total |
| 5                                                                                                                                                                           | 5                                                                                                                                                | 3                                                                                     | 5                                                                                                                            | 2                                                                                                 | 2                                                                | 22    |
| El indicador mide con claridad la problemática presentada por el Pp además cumple con su lógica vertical de forma coherente y muestran el cumplimiento de las Metas del Pp. | El Indicador de desempeño es relevante con respecto al objetivo del Pp y muestra la medición oportuna y congruente con el objetivo del Programa. | El indicador muestra la planeación de la ejecución de la inversión ejercida en el Pp. | Los medios de verificación presentados por el Pp están actualizados y disponibles para dar seguimiento de manera permanente. | El indicador del Pp no muestra un avance ni un resultado de medición de las acciones presentadas. | El Pp muestra al menos un indicador de medición de las acciones. |       |

### Aspectos Susceptibles de Mejora conforme a la Evaluación Trimestral

Se detecta que no se cumple la programación asignada, derivada de un factor externo, por lo que se carece de elementos para la evaluación

*Nota: La medición de cada criterio puede ser calificado en una escala de 1 a 5 (siendo el 5 el de mejor calificación).*

  
M. en A.P. Cecilia Miguelina Ruiz Robles

Directora General de Evaluación y Seguimiento Institucional

  
Ing. I. E. Rosalva Ortega Chávez

Responsable del Indicador nivel Componente

  
Mtra. Dulce María Esquivel Sánchez.

Revisado y Evaluado por





# SISTEMA DE EVALUACIÓN DEL DESEMPEÑO

## EVALUACIÓN DEL PROGRAMA PRESUPUESTARIO

CUARTA EVALUACIÓN TRIMESTRAL. Octubre/Diciembre 2024

**Nombre de la Actividad: 001.- Participación en la convocatoria para apoyos para el fortalecimiento de los Cuerpos Académicos en Formación (CAEF).**

**Indicador Nivel Actividad: Porcentaje de solicitudes aprobadas de apoyo para el fortalecimiento de los Cuerpos Académicos en Formación (CAEF).**

Unidad de Medida Solicitud

| META ANUAL | AVANCE DE LAS METAS |              |              |              |              |              |              |              |
|------------|---------------------|--------------|--------------|--------------|--------------|--------------|--------------|--------------|
|            | PROGRAMADO          |              |              |              | REALIZADO    |              |              |              |
|            | 1° Trimestre        | 2° Trimestre | 3° Trimestre | 4° Trimestre | 1° Trimestre | 2° Trimestre | 3° Trimestre | 4° Trimestre |
| 1.00       | 0                   | 0            | 0            | 1            | 0            | 0            | 0            | 0.00         |

Observaciones de la Dependencia Ejecutora: Hacemos de su conocimiento que las metas señaladas no fueron alcanzadas debido a que en el presente año no se hizo la apertura de dichas convocatorias por la autoridad federal, por ende no fue posible someter solicitudes para estas convocatorias.

**Nombre de la Actividad: 002.- Participación en la convocatoria para apoyo para Gastos de publicación.**

**Indicador Nivel Actividad: Porcentaje de solicitudes aprobadas de apoyo para gastos de publicación aprobadas.**

Unidad de Medida Solicitud

| META ANUAL | AVANCE DE LAS METAS |              |              |              |              |              |              |              |
|------------|---------------------|--------------|--------------|--------------|--------------|--------------|--------------|--------------|
|            | PROGRAMADO          |              |              |              | REALIZADO    |              |              |              |
|            | 1° Trimestre        | 2° Trimestre | 3° Trimestre | 4° Trimestre | 1° Trimestre | 2° Trimestre | 3° Trimestre | 4° Trimestre |
| 1.00       | 0                   | 0            | 0            | 1            | 0            | 0            | 0            | 0.00         |

Observaciones de la Dependencia Ejecutora: Hacemos de su conocimiento que las metas señaladas no fueron alcanzadas debido a que en el presente año no se hizo la apertura de dichas convocatorias por la autoridad federal, por ende no fue posible someter solicitudes para estas convocatorias.

**Nombre de la Actividad: 003.- Participación en la convocatoria para apoyos para Gastos posdoctorales.**


**Indicador Nivel Actividad: Porcentaje de solicitudes aprobadas de apoyo para gastos posdoctorales.**


Unidad de Medida Solicitud

| META ANUAL | AVANCE DE LAS METAS |              |              |              |              |              |              |              |
|------------|---------------------|--------------|--------------|--------------|--------------|--------------|--------------|--------------|
|            | PROGRAMADO          |              |              |              | REALIZADO    |              |              |              |
|            | 1° Trimestre        | 2° Trimestre | 3° Trimestre | 4° Trimestre | 1° Trimestre | 2° Trimestre | 3° Trimestre | 4° Trimestre |
| 1.00       | 0                   | 0            | 0            | 1            | 0            | 0            | 0            | 0.00         |

Observaciones de la Dependencia Ejecutora: Hacemos de su conocimiento que las metas señaladas no fueron alcanzadas debido a que en el presente año no se hizo la apertura de dichas convocatorias por la autoridad federal, por ende no fue posible someter solicitudes para estas convocatorias.

  
M. en A.P. Cecilia Miguelina Ruiz Robles

  
Ing. I. E. Rosalva Ortega Chávez

  
Mtra. Dulce María Esquivel Sánchez.

Directora General de Evaluación y Seguimiento Institucional

Responsable del Indicador nivel Componente

Revisado y Evaluado por



# SISTEMA DE EVALUACIÓN DEL DESEMPEÑO

## EVALUACIÓN DEL PROGRAMA PRESUPUESTARIO

CUARTA EVALUACIÓN TRIMESTRAL. Octubre/Diciembre 2024

Nombre de la Actividad: 004.- Registro y Evaluación de Cuerpos Académicos realizado en tiempo y forma.

Indicador Nivel Actividad: Porcentaje de Cuerpos Académicos con reconocimiento vigente.

Unidad de Medida: Cuerpo Académico

| META ANUAL | AVANCE DE LAS METAS |              |              |              |              |              |              |              |
|------------|---------------------|--------------|--------------|--------------|--------------|--------------|--------------|--------------|
|            | PROGRAMADO          |              |              |              | REALIZADO    |              |              |              |
|            | 1° Trimestre        | 2° Trimestre | 3° Trimestre | 4° Trimestre | 1° Trimestre | 2° Trimestre | 3° Trimestre | 4° Trimestre |
| 25.00      | 15                  | 0            | 10           | 0            | 15           | 0            | 0            | 0.00         |

Observaciones de la Dependencia Ejecutora: Agosto: El total de los cuerpos académicos, se encuentran en proceso de captura, validación y evaluación; sin embargo, se desconoce por el momento la fecha en que concluirá el proceso.

  
M. en A.P. Cecilia Miguelina Ruiz Robles

Directora General de Evaluación y Seguimiento Institucional

  
Ing. I. E. Rosalva Ortega Chávez

Responsable del Indicador nivel Componente

  
Mtra. Dulce María Esquivel Sánchez.

Revisado y Evaluado por





# SISTEMA DE EVALUACIÓN DEL DESEMPEÑO

## EVALUACIÓN DEL PROGRAMA PRESUPUESTARIO

CUARTA EVALUACIÓN TRIMESTRAL. Octubre/Diciembre 2024

Dependencia: 46- Universidad Autónoma de Aguascalientes

Unidad Ejecutora: 460801 Dirección General de Finanzas

Programa Presupuestario (Pp): Subsidio federal extraordinario no regularizable 2024

Clasificador Funcional: 2.5.3. Educación superior      Clasificador Programático: U      Alineación Institucional: 00047      Número del Programa: 12275      Ejercicio Fiscal: 2024

Objetivo del Programa (Resumen Narrativo Nivel Fin): Contribuir a garantizar un Estado Humano e Incluyente mediante el impulso a la educación Media Superior y Superior en el estado de Aguascalientes.

Resumen Narrativo del Propósito: Egresados de educación básica, media superior y superior del Estado de Aguascalientes ingresan a la Universidad Autónoma de Aguascalientes y concluyen sus estudios en tiempo y forma.

Resumen Narrativo del Componente: C1. Estudiantes de Educación Media Superior con el nivel concluido satisfactoriamente.


| Presupuesto Original | Ampliación/Reducción | Presupuesto Modificado | Presupuesto Ejercido | % de Presupuesto Ejercido |
|----------------------|----------------------|------------------------|----------------------|---------------------------|
| \$40,000,000.00      | 17,796.73            | 40,352,305.57          | \$40,352,287.57      | 100.00 %                  |


Observaciones Información Financiera: La ampliación corresponde a los rendimientos generados en la cuenta productiva; se reintegraron \$18.00 a la TESOFE en diciembre de 2024

Indicador de Nivel: Componente

| NOMBRE                                                                                           | DESCRIPCIÓN                                                                                                                                                                                | INDICADOR NIVEL COMPONENTE                                                                                                                                                        |         |                       |                   | % DE AVANCE INDICADOR | VALOR DE LA META ANUAL                          |
|--------------------------------------------------------------------------------------------------|--------------------------------------------------------------------------------------------------------------------------------------------------------------------------------------------|-----------------------------------------------------------------------------------------------------------------------------------------------------------------------------------|---------|-----------------------|-------------------|-----------------------|-------------------------------------------------|
|                                                                                                  |                                                                                                                                                                                            | MÉTODO DE CALCULO                                                                                                                                                                 | TIPO    | SENTIDO DEL INDICADOR | DIMENSIÓN A MEDIR |                       |                                                 |
| 1. Porcentaje de eficiencia terminal por cohorte generacional de nivel Educación Media Superior. | Mide el porcentaje de estudiantes que logran concluir sus estudios de Educación Media Superior de manera regular (dentro de la duración formal establecida para dicho Programa Educativo). | (Número de estudiantes egresados por cohorte generacional de Educación Media Superior / Número de estudiantes inscritos por cohorte generacional de Educación Media Superior)*100 | Gestión | Ascendente            | b. Eficiencia     | 88.85 %               | 87% (1,131 est. egresados/1,300 est. inscritos) |

  
M. en A.P. Cecilia Miguelina Ruiz Robles  
Directora General de Evaluación y Seguimiento Institucional

  
Ing. I. E. Rosalva Ortega Chávez  
Responsable del Indicador nivel Componente

  
Mtra. Dulce María Esquivel Sánchez.  
Revisado y Evaluado por



# SISTEMA DE EVALUACIÓN DEL DESEMPEÑO

## EVALUACIÓN DEL PROGRAMA PRESUPUESTARIO

CUARTA EVALUACIÓN TRIMESTRAL. Octubre/Diciembre 2024

| Criterios para la Evaluación del Indicador (CREMAA)                                                                                                                         |                                                                                                                                                  |                                                                                                     |                                                                                                                              |                                                                                                                                |                                                                                           |       |
|-----------------------------------------------------------------------------------------------------------------------------------------------------------------------------|--------------------------------------------------------------------------------------------------------------------------------------------------|-----------------------------------------------------------------------------------------------------|------------------------------------------------------------------------------------------------------------------------------|--------------------------------------------------------------------------------------------------------------------------------|-------------------------------------------------------------------------------------------|-------|
| Claridad                                                                                                                                                                    | Relevancia                                                                                                                                       | Economía                                                                                            | Monitoreable                                                                                                                 | Adecuado                                                                                                                       | Aportación Marginal                                                                       | Total |
| 5                                                                                                                                                                           | 5                                                                                                                                                | 5                                                                                                   | 5                                                                                                                            | 4                                                                                                                              | 5                                                                                         | 29    |
| El indicador mide con claridad la problemática presentada por el Pp además cumple con su lógica vertical de forma coherente y muestran el cumplimiento de las Metas del Pp. | El indicador de desempeño es relevante con respecto al objetivo del Pp y muestra la medición oportuna y congruente con el objetivo del Programa. | El indicador es apropiado para cuantificar los recursos utilizados para cumplir el objetivo del Pp. | Los medios de verificación presentados por el Pp están actualizados y disponibles para dar seguimiento de manera permanente. | El indicador del Pp muestra un avance y resultados de medición de las acciones realizadas de forma adecuada en tiempo y forma. | El indicador es apropiado para medir los atributos de los servicios entregados por el Pp. |       |

### Aspectos Susceptibles de Mejora conforme a la Evaluación Trimestral

Se sugiere considerar el comportamiento de la actividad 2 para definir la planeación del 2025

*Nota: La medición de cada criterio puede ser calificada en una escala de 1 a 5 (siendo el 5 el de mejor calificación).*

M. en A.P. Cecilia Miguelina Ruiz Robles

Directora General de Evaluación y Seguimiento Institucional

Ing. I. E. Rosalva Ortega Chávez

Responsable del Indicador nivel Componente

Mtra. Dulce María Esquivel Sánchez.

Revisado y Evaluado por





# SISTEMA DE EVALUACIÓN DEL DESEMPEÑO

## EVALUACIÓN DEL PROGRAMA PRESUPUESTARIO

CUARTA EVALUACIÓN TRIMESTRAL. Octubre/Diciembre 2024

**Nombre de la Actividad: 001.- Planeación de horario de grupo y carga académica de nivel Educación Media Superior.**

**Indicador Nivel Actividad: Porcentaje de horarios de grupo registrados.**

Unidad de Medida Horario

| META ANUAL | AVANCE DE LAS METAS |              |              |              |              |              |              |              |
|------------|---------------------|--------------|--------------|--------------|--------------|--------------|--------------|--------------|
|            | PROGRAMADO          |              |              |              | REALIZADO    |              |              |              |
|            | 1° Trimestre        | 2° Trimestre | 3° Trimestre | 4° Trimestre | 1° Trimestre | 2° Trimestre | 3° Trimestre | 4° Trimestre |
| 87.00      | 0                   | 87           | 0            | 87           | 0            | 87           | 0            | 94.00        |

Observaciones de la Dependencia Ejecutora: Cabe hacer mención que la oferta educativa para Bachillerato incrementó a 7 grupos de Primer Semestre para el Plantel Norte ubicado en el Municipio de Rincón de Romos, por lo tanto, contamos con un total de 94 grupos vigentes.

**Nombre de la Actividad: 002.- Porcentaje de reprobación de materias de Educación Media Superior.**

**Indicador Nivel Actividad: Porcentaje de reprobación de materias de educación media superior.**

Unidad de Medida Calificación

| META ANUAL | AVANCE DE LAS METAS |              |              |              |              |              |              |              |
|------------|---------------------|--------------|--------------|--------------|--------------|--------------|--------------|--------------|
|            | PROGRAMADO          |              |              |              | REALIZADO    |              |              |              |
|            | 1° Trimestre        | 2° Trimestre | 3° Trimestre | 4° Trimestre | 1° Trimestre | 2° Trimestre | 3° Trimestre | 4° Trimestre |
| 643.00     | 0                   | 522          | 0            | 643          | 0            | 522          | 0            | 445.00       |

Observaciones de la Dependencia Ejecutora: Nota: Se utilizó sólo el 2do semestre AD de los estudios publicados de cada año para el cálculo de estas proyecciones

**Nombre de la Actividad: 003.- Realización de servicios de orientación educativa y asesoría psicopedagógica para estudiantes de nivel Educación Media Superior.**

**Indicador Nivel Actividad: Porcentaje de atenciones de orientación educativa y asesoría psicopedagógica realizadas a estudiantes de Educación Media Superior con respecto a lo programado.**

Unidad de Medida Atención

| META ANUAL | AVANCE DE LAS METAS |              |              |              |              |              |              |              |
|------------|---------------------|--------------|--------------|--------------|--------------|--------------|--------------|--------------|
|            | PROGRAMADO          |              |              |              | REALIZADO    |              |              |              |
|            | 1° Trimestre        | 2° Trimestre | 3° Trimestre | 4° Trimestre | 1° Trimestre | 2° Trimestre | 3° Trimestre | 4° Trimestre |
| 11,250.00  | 3,450               | 2,400        | 2,790        | 2,610        | 5,020        | 3,191        | 2,951        | 3,301.00     |

M. en A.P. Cecilia Miguelina Ruiz Robles

Ing. I. E. Rosalva Ortega Chávez

Mtra. Dulce María Esquivel Sánchez.

Directora General de Evaluación y Seguimiento Institucional

Responsable del Indicador nivel Componente

Revisado y Evaluado por



# SISTEMA DE EVALUACIÓN DEL DESEMPEÑO

## EVALUACIÓN DEL PROGRAMA PRESUPUESTARIO

CUARTA EVALUACIÓN TRIMESTRAL. Octubre/Diciembre 2024

Observaciones de la Dependencia Ejecutora:

Noviembre: para este mes se supero lo programado, debido a que se registraron más solicitudes de lo habitual.  
Diciembre: Se registraron más solicitudes de lo habitual para el mes de diciembre.

M. en A.P. Cecilia Miguelina Ruiz Robles

Directora General de Evaluación y Seguimiento Institucional

Ing. I. E. Rosalva Ortega Chávez

Responsable del Indicador nivel Componente

Mtra. Dulce María Esquivel Sánchez.

Revisado y Evaluado por





# SISTEMA DE EVALUACIÓN DEL DESEMPEÑO

## EVALUACIÓN DEL PROGRAMA PRESUPUESTARIO

CUARTA EVALUACIÓN TRIMESTRAL. Octubre/Diciembre 2024

Dependencia: 46- Universidad Autónoma de Aguascalientes

---

Unidad Ejecutora: 460801 Dirección General de Finanzas

---

Programa Presupuestario (Pp): Subsidio federal extraordinario no regularizable 2024

---

Clasificador Funcional: 2,5,3. Educación superior      Clasificador Programático: U      Alineación Institucional: 00047      Número del Programa: 12275      Ejercicio Fiscal: 2024

---

Objetivo del Programa (Resumen Narrativo Nivel Fin) Contribuir a garantizar un Estado Humano e Incluyente mediante el impulso a la educación Media Superior y Superior en el estado de Aguascalientes.

---

Resumen Narrativo del Propósito: Egresados de educación básica, media superior y superior del Estado de Aguascalientes ingresan a la Universidad Autónoma de Aguascalientes y concluyen sus estudios en tiempo y forma.

---

Resumen Narrativo del Componente: C2. Estudiantes de Licenciatura con el nivel concluido satisfactoriamente.

---

Información Financiera:

| Presupuesto Original | Ampliación/Reducción | Presupuesto Modificado | Presupuesto Ejercido | % de Presupuesto Ejercido |
|----------------------|----------------------|------------------------|----------------------|---------------------------|
| \$40,000,000.00      | 17,796.73            | 40,352,305.57          | \$40,352,287.57      | 100.00 %                  |

Observaciones Información Financiera: La ampliación corresponde a los rendimientos generados en la cuenta productiva; se reintegraron \$18.00 a la TESOFE en diciembre de 2024

### Indicador de Nivel: Componente

| INDICADOR NIVEL COMPONENTE                                                           |                                                                                                                                                                                      |                                                                                                                                                                       |         |                       |                   |          | % DE AVANCE INDICADOR                           | VALOR DE LA META ANUAL |
|--------------------------------------------------------------------------------------|--------------------------------------------------------------------------------------------------------------------------------------------------------------------------------------|-----------------------------------------------------------------------------------------------------------------------------------------------------------------------|---------|-----------------------|-------------------|----------|-------------------------------------------------|------------------------|
| NOMBRE                                                                               | DESCRIPCIÓN                                                                                                                                                                          | MÉTODO DE CALCULO                                                                                                                                                     | TIPO    | SENTIDO DEL INDICADOR | DIMENSIÓN A MEDIR |          |                                                 |                        |
| 2. Porcentaje de eficiencia terminal por cohorte generacional de nivel Licenciatura. | Mide el porcentaje de estudiantes que logran concluir sus estudios de nivel Licenciatura de manera regular (dentro de la duración formal establecida para dicho Programa Educativo). | (Número de estudiantes egresados por cohorte generacional de nivel Licenciatura / Número de estudiantes inscritos por cohorte generacional de nivel Licenciatura)*100 | Gestión | Ascendente            | b. Eficiencia     | 108.53 % | 65% (2,650 est. egresados/4,077 est. inscritos) |                        |

  
M. en A.P. Cecilia Miguelina Ruiz Robles

Directora General de Evaluación y Seguimiento Institucional

  
Ing. I. E. Rosalva Ortega Chávez

Responsable del Indicador nivel Componente

  
Mtra. Dulce María Esquivel Sánchez.

Revisado y Evaluado por



# SISTEMA DE EVALUACIÓN DEL DESEMPEÑO

## EVALUACIÓN DEL PROGRAMA PRESUPUESTARIO

CUARTA EVALUACIÓN TRIMESTRAL. Octubre/Diciembre 2024

| Criterios para la Evaluación del Indicador (CREMAA)                                                                                                                         |                                                                                                                                                  |                                                                                                     |                                                                                                                              |                                                                                                                        |                                                                                           |       |
|-----------------------------------------------------------------------------------------------------------------------------------------------------------------------------|--------------------------------------------------------------------------------------------------------------------------------------------------|-----------------------------------------------------------------------------------------------------|------------------------------------------------------------------------------------------------------------------------------|------------------------------------------------------------------------------------------------------------------------|-------------------------------------------------------------------------------------------|-------|
| Claridad                                                                                                                                                                    | Relevancia                                                                                                                                       | Economía                                                                                            | Monitoreable                                                                                                                 | Adecuado                                                                                                               | Aportación Marginal                                                                       | Total |
| 5                                                                                                                                                                           | 5                                                                                                                                                | 5                                                                                                   | 5                                                                                                                            | 5                                                                                                                      | 5                                                                                         | 30    |
| El indicador mide con claridad la problemática presentada por el Pp además cumple con su lógica vertical de forma coherente y muestran el cumplimiento de las Metas del Pp. | El Indicador de desempeño es relevante con respecto al objetivo del Pp y muestra la medición oportuna y congruente con el objetivo del Programa. | El indicador es apropiado para cuantificar los recursos utilizados para cumplir el objetivo del Pp. | Los medios de verificación presentados por el Pp están actualizados y disponibles para dar seguimiento de manera permanente. | El indicador es apropiado para medir el grado de cumplimiento de las acciones realizadas por el Pp de forma coherente. | El indicador es apropiado para medir los atributos de los servicios entregados por el Pp. |       |
| Aspectos Susceptibles de Mejora conforme a la Evaluación Trimestral                                                                                                         |                                                                                                                                                  |                                                                                                     |                                                                                                                              |                                                                                                                        |                                                                                           |       |

*Nota: La medición de cada criterio puede ser calificado en una escala de 1 a 5 (siendo el 5 el de mejor calificación).*

  
M. en A.P. Cecilia Miguelina Ruiz Robles

Directora General de Evaluación y Seguimiento Institucional

  
Ing. I. E. Rosalva Ortega Chávez

Responsable del Indicador nivel Componente

  
Mtra. Dulce María Esquivel Sánchez.

Revisado y Evaluado por



# SISTEMA DE EVALUACIÓN DEL DESEMPEÑO

EVALUACIÓN DEL PROGRAMA PRESUPUESTARIO

CUARTA EVALUACIÓN TRIMESTRAL. Octubre/Diciembre 2024

Nombre de la Actividad: 001.- Realización del rediseño de los Planes de Estudio de nivel Licenciatura.

Indicador Nivel Actividad: Porcentaje de Planes de Estudio de nivel Licenciatura cuya propuesta de rediseño es distribuida al H. Consejo Universitario.

Unidad de Medida Plan de estudios

| META ANUAL | AVANCE DE LAS METAS |              |              |              |              |              |              |              |
|------------|---------------------|--------------|--------------|--------------|--------------|--------------|--------------|--------------|
|            | PROGRAMADO          |              |              |              | REALIZADO    |              |              |              |
|            | 1° Trimestre        | 2° Trimestre | 3° Trimestre | 4° Trimestre | 1° Trimestre | 2° Trimestre | 3° Trimestre | 4° Trimestre |
| 7.00       | 0                   | 0            | 3            | 4            | 0            | 0            | 3            | 4.00         |

Observaciones de la Dependencia Ejecutora:

Nombre de la Actividad: 002.- Impartición de las materias a nivel licenciatura.

Indicador Nivel Actividad: Porcentaje de reprobación de materias de nivel licenciatura.

Unidad de Medida Calificación

| META ANUAL | AVANCE DE LAS METAS |              |              |              |              |              |              |              |
|------------|---------------------|--------------|--------------|--------------|--------------|--------------|--------------|--------------|
|            | PROGRAMADO          |              |              |              | REALIZADO    |              |              |              |
|            | 1° Trimestre        | 2° Trimestre | 3° Trimestre | 4° Trimestre | 1° Trimestre | 2° Trimestre | 3° Trimestre | 4° Trimestre |
| 6,810.00   | 0                   | 3,338        | 0            | 3,472        | 0            | 3,338        | 0            | 4,885.00     |

Observaciones de la Dependencia Ejecutora: Nota: Se utilizó sólo el 2do semestre AD de los estudios publicados de cada año para el cálculo de estas proyecciones

Nombre de la Actividad: 003.- Implementación del Programa Institucional de Tutoría en Licenciatura.

Indicador Nivel Actividad: Porcentaje de atenciones de tutoría a estudiantes de Licenciatura recibidas con respecto a lo programado.

Unidad de Medida Atención

| META ANUAL | AVANCE DE LAS METAS |              |              |              |              |              |              |              |
|------------|---------------------|--------------|--------------|--------------|--------------|--------------|--------------|--------------|
|            | PROGRAMADO          |              |              |              | REALIZADO    |              |              |              |
|            | 1° Trimestre        | 2° Trimestre | 3° Trimestre | 4° Trimestre | 1° Trimestre | 2° Trimestre | 3° Trimestre | 4° Trimestre |
| 14,000.00  | 0                   | 6,000        | 5,500        | 2,500        | 0            | 7,816        | 6,105        | 3,512.00     |

  
M. en A.P. Cecilia Miguelina Ruiz Robles

Directora General de Evaluación y Seguimiento Institucional

  
Ing. I. E. Rosalva Ortega Chávez

Responsable del Indicador nivel Componente

  
Mtra. Dulce María Esquivel Sánchez.

Revisado y Evaluado por



# SISTEMA DE EVALUACIÓN DEL DESEMPEÑO

## EVALUACIÓN DEL PROGRAMA PRESUPUESTARIO

CUARTA EVALUACIÓN TRIMESTRAL. Octubre/Diciembre 2024

Observaciones de la Dependencia Ejecutora:

Junio: Se supero lo programado debido al incremento de las solicitudes.

Septiembre: Atenciones fue superada debido a que se recibió un mayor número de solicitudes de atención grupal a estudiantes, principalmente de nuevo ingreso, a través del servicio que brinda el equipo de Asesoras del Programa Institucional de Tutoría (PIT).

Diciembre: Fue superada debido a que se recibió un mayor número de solicitudes de atención grupal a estudiantes, principalmente a través del servicio de Sesiones de Orientación Educativa que brinda el equipo de Orientadoras(es) Educativas(os).

**Nombre de la Actividad: 004.- Evaluación de Programas Educativos de nivel Licenciatura por algún organismo nacional.**

**Indicador Nivel Actividad: Porcentaje de Programas Educativos de Licenciatura evaluados por organismos avalados por la Secretaría de Educación Pública.**

Unidad de Medida Programa

| META ANUAL | AVANCE DE LAS METAS |              |              |              |              |              |              |              |
|------------|---------------------|--------------|--------------|--------------|--------------|--------------|--------------|--------------|
|            | PROGRAMADO          |              |              |              | REALIZADO    |              |              |              |
|            | 1° Trimestre        | 2° Trimestre | 3° Trimestre | 4° Trimestre | 1° Trimestre | 2° Trimestre | 3° Trimestre | 4° Trimestre |
| 63,00      | 0                   | 63           | 63           | 63           | 0            | 63           | 63           | 63,00        |

Observaciones de la Dependencia Ejecutora:

Sin incidencias.

  
M. en A.P. Cecilia Miguelina Ruiz Robles

Directora General de Evaluación y Seguimiento Institucional

  
Ing. I. E. Rosalva Ortega Chávez

Responsable del Indicador nivel Componente

  
Mtra. Dulce María Esquivel Sánchez.

Revisado y Evaluado por





# SISTEMA DE EVALUACIÓN DEL DESEMPEÑO

## EVALUACIÓN DEL PROGRAMA PRESUPUESTARIO

CUARTA EVALUACIÓN TRIMESTRAL. Octubre/Diciembre 2024

Dependencia: 46- Universidad Autónoma de Aguascalientes

---

Unidad Ejecutora: 460801 Dirección General de Finanzas

---

Programa Presupuestario (Pp): Subsidio federal extraordinario no regularizable 2024

---

Clasificador Funcional: 2.5.3. Educación superior      Clasificador Programático: U      Alineación Institucional: 00047      Número del Programa: 12275      Ejercicio Fiscal: 2024

---

Objetivo del Programa (Resumen Narrativo Nivel Fin) Contribuir a garantizar un Estado Humano e Incluyente mediante el impulso a la educación Media Superior y Superior en el estado de Aguascalientes.

---

Resumen Narrativo del Proósito: Egresados de educación básica, media superior y superior del Estado de Aguascalientes ingresan a la Universidad Autónoma de Aguascalientes y concluyen sus estudios en tiempo y forma.

---

Resumen Narrativo del Componente: C3. Estudiantes de nivel Maestría y Doctorado con el Grado Académico obtenido.

---

Información Financiera:

| Presupuesto Original | Ampliación/Reducción | Presupuesto Modificado | Presupuesto Ejercido | % de Presupuesto Ejercido |
|----------------------|----------------------|------------------------|----------------------|---------------------------|
| \$40,000,000.00      | 17,796.73            | 40,352,305.57          | \$40,352,287.57      | 100.00 %                  |

Observaciones Información Financiera: La ampliación corresponde a los rendimientos generados en la cuenta productiva; se reintegraron \$18.00 a la TESOFE en diciembre de 2024

### Indicador de Nivel: Componente

| INDICADOR NIVEL COMPONENTE                                                                   |                                                                                                                                                                                              |                                                                                                                                                                                       |         |                       |                   |         | % DE AVANCE INDICADOR                       | VALOR DE LA META ANUAL |
|----------------------------------------------------------------------------------------------|----------------------------------------------------------------------------------------------------------------------------------------------------------------------------------------------|---------------------------------------------------------------------------------------------------------------------------------------------------------------------------------------|---------|-----------------------|-------------------|---------|---------------------------------------------|------------------------|
| NOMBRE                                                                                       | DESCRIPCIÓN                                                                                                                                                                                  | MÉTODO DE CALCULO                                                                                                                                                                     | TIPO    | SENTIDO DEL INDICADOR | DIMENSIÓN A MEDIR |         |                                             |                        |
| 3. Porcentaje de eficiencia terminal por cohorte generacional de nivel Maestría y Doctorado. | Mide el porcentaje de estudiantes que logran concluir sus estudios de nivel Maestría y Doctorado de manera regular (dentro de la duración formal establecida para dicho Programa Educativo). | (Número de estudiantes egresados por cohorte generacional de nivel Maestría y Doctorado / Número de estudiantes inscritos por cohorte generacional de nivel Maestría y Doctorado)*100 | Gestión | Ascendente            | b. Eficiencia     | 90,49 % | 95% (144 est. egresados/152 est. inscritos) |                        |

  
M. en A.P. Cecilia Miguelina Ruiz Robles

Directora General de Evaluación y Seguimiento Institucional

  
Ing. I. E. Rosalva Ortega Chávez

Responsable del Indicador nivel Componente

  
Mtra. Dulce María Esquivel Sánchez.

Revisado y Evaluado por



# SISTEMA DE EVALUACIÓN DEL DESEMPEÑO

## EVALUACIÓN DEL PROGRAMA PRESUPUESTARIO

CUARTA EVALUACIÓN TRIMESTRAL. Octubre/Diciembre 2024

| Criterios para la Evaluación del Indicador (CREMAA)                                                                                                                         |                                                                                                                                                  |                                                                                                     |                                                                                                                              |                                                                                                                                |                                                                                           |       |
|-----------------------------------------------------------------------------------------------------------------------------------------------------------------------------|--------------------------------------------------------------------------------------------------------------------------------------------------|-----------------------------------------------------------------------------------------------------|------------------------------------------------------------------------------------------------------------------------------|--------------------------------------------------------------------------------------------------------------------------------|-------------------------------------------------------------------------------------------|-------|
| Claridad                                                                                                                                                                    | Relevancia                                                                                                                                       | Economía                                                                                            | Monitoreable                                                                                                                 | Adecuado                                                                                                                       | Aportación Marginal                                                                       | Total |
| 5                                                                                                                                                                           | 5                                                                                                                                                | 5                                                                                                   | 5                                                                                                                            | 4                                                                                                                              | 5                                                                                         | 29    |
| El indicador mide con claridad la problemática presentada por el Pp además cumple con su lógica vertical de forma coherente y muestran el cumplimiento de las Metas del Pp. | El Indicador de desempeño es relevante con respecto al objetivo del Pp y muestra la medición oportuna y congruente con el objetivo del Programa. | El indicador es apropiado para cuantificar los recursos utilizados para cumplir el objetivo del Pp. | Los medios de verificación presentados por el Pp están actualizados y disponibles para dar seguimiento de manera permanente. | El indicador del Pp muestra un avance y resultados de medición de las acciones realizadas de forma adecuada en tiempo y forma. | El indicador es apropiado para medir los atributos de los servicios entregados por el Pp. |       |

### Aspectos Susceptibles de Mejora conforme a la Evaluación Trimestral

Se detecta que no se cumple la meta programada

*Nota: La medición de cada criterio puede ser calificado en una escala de 1 a 5 (siendo el 5 el de mejor calificación).*

M. en A.P. Cecilia Miguelina Ruiz Robles

Directora General de Evaluación y Seguimiento Institucional

Ing. I. E. Rosalva Ortega Chávez

Responsable del Indicador nivel Componente

Mtra. Dulce María Esquivel Sánchez.

Revisado y Evaluado por





# SISTEMA DE EVALUACIÓN DEL DESEMPEÑO

## EVALUACIÓN DEL PROGRAMA PRESUPUESTARIO

CUARTA EVALUACIÓN TRIMESTRAL. Octubre/Diciembre 2024

**Nombre de la Actividad: 001.- Realización del rediseño de los Planes de Estudio de Posgrado.**

**Indicador Nivel Actividad: Porcentaje de Planes de Estudio de Posgrado rediseñados.**

Unidad de Medida Plan de estudios

| META ANUAL | AVANCE DE LAS METAS |              |              |              |              |              |              |              |
|------------|---------------------|--------------|--------------|--------------|--------------|--------------|--------------|--------------|
|            | PROGRAMADO          |              |              |              | REALIZADO    |              |              |              |
|            | 1° Trimestre        | 2° Trimestre | 3° Trimestre | 4° Trimestre | 1° Trimestre | 2° Trimestre | 3° Trimestre | 4° Trimestre |
| 13.00      | 0                   | 14           | 0            | 13           | 0            | 9            | 0            | 12.00        |

Observaciones de la Dependencia Ejecutora: Junio: no se alcanzó la meta debido a que se pretendía realizar más rediseños  
Diciembre: Esta pendiente un dictamen, por lo cual solo se consideran 12

**Nombre de la Actividad: 002.- Titulación de estudiantes de Maestrías y Doctorados.**

**Indicador Nivel Actividad: Porcentaje de titulación por cohorte generacional de nivel Maestría y Doctorado.**

Unidad de Medida Titulado

| META ANUAL | AVANCE DE LAS METAS |              |              |              |              |              |              |              |
|------------|---------------------|--------------|--------------|--------------|--------------|--------------|--------------|--------------|
|            | PROGRAMADO          |              |              |              | REALIZADO    |              |              |              |
|            | 1° Trimestre        | 2° Trimestre | 3° Trimestre | 4° Trimestre | 1° Trimestre | 2° Trimestre | 3° Trimestre | 4° Trimestre |
| 42.00      | 0                   | 45           | 0            | 42           | 0            | 36           | 0            | 47.00        |

Observaciones de la Dependencia Ejecutora: Quedan 9 pendientes

**Nombre de la Actividad: 003.- Reconocimiento de Programas Educativos de nivel Posgrado.**

**Indicador Nivel Actividad: Porcentaje de Programas Educativos de nivel Maestría y Doctorado reconocidos en el Sistema Nacional de Posgrados (SNP).**

Unidad de Medida Programa Educativo

| META ANUAL | AVANCE DE LAS METAS |              |              |              |              |              |              |              |
|------------|---------------------|--------------|--------------|--------------|--------------|--------------|--------------|--------------|
|            | PROGRAMADO          |              |              |              | REALIZADO    |              |              |              |
|            | 1° Trimestre        | 2° Trimestre | 3° Trimestre | 4° Trimestre | 1° Trimestre | 2° Trimestre | 3° Trimestre | 4° Trimestre |
| 13.00      | 0                   | 14           | 0            | 13           | 0            | 14           | 0            | 10.00        |

Observaciones de la Dependencia Ejecutora: Diciembre: Como se puede observar no se alcanzó la meta, debido a que quedaron pendientes los rediseños.

  
M. en A.P. Cecilia Miguelina Ruiz Robles

  
Ing. I. E. Rosalva Ortega Chávez

  
Mtra. Dulce María Esquivel Sánchez.

Directora General de Evaluación y Seguimiento Institucional

Responsable del Indicador nivel Componente

Revisado y Evaluado por



# SISTEMA DE EVALUACIÓN DEL DESEMPEÑO

## EVALUACIÓN DEL PROGRAMA PRESUPUESTARIO

CUARTA EVALUACIÓN TRIMESTRAL. Octubre/Diciembre 2024

Dependencia: 46- Universidad Autónoma de Aguascalientes

Unidad Ejecutora: 460801 Dirección General de Finanzas

Programa Presupuestario (Pp): Subsidio federal extraordinario no regularizable 2024

Clasificador Funcional: 2.5.3. Educación superior      Clasificador Programático: U      Alineación Institucional: 00047      Número del Programa: 12275      Ejercicio Fiscal: 2024

Objetivo del Programa (Resumen Narrativo Nivel Fin): Contribuir a garantizar un Estado Humano e Incluyente mediante el impulso a la educación Media Superior y Superior en el estado de Aguascalientes.

Resumen Narrativo del Propósito: Egresados de educación básica, media superior y superior del Estado de Aguascalientes ingresan a la Universidad Autónoma de Aguascalientes y concluyen sus estudios en tiempo y forma.

Resumen Narrativo del Componente: C4. Actividades de investigación con impacto social y educativo realizadas.

| Presupuesto Original | Ampliación/Reducción | Presupuesto Modificado | Presupuesto Ejercido | % de Presupuesto Ejercido |
|----------------------|----------------------|------------------------|----------------------|---------------------------|
| \$40,000,000.00      | 17,796.73            | 40,352,305.57          | \$40,352,287.57      | 100.00 %                  |

Observaciones Información Financiera: La ampliación corresponde a los rendimientos generados en la cuenta productiva; se reintegraron \$18.00 a la TESOFE en diciembre de 2024

### Indicador de Nivel: Componente

| INDICADOR NIVEL COMPONENTE                                                                                   |                                                                                                                                                                                                                                                         |                                                                                                                                                             |         |                       |                   |          | % DE AVANCE INDICADOR               | VALOR DE LA META ANUAL |
|--------------------------------------------------------------------------------------------------------------|---------------------------------------------------------------------------------------------------------------------------------------------------------------------------------------------------------------------------------------------------------|-------------------------------------------------------------------------------------------------------------------------------------------------------------|---------|-----------------------|-------------------|----------|-------------------------------------|------------------------|
| NOMBRE                                                                                                       | DESCRIPCIÓN                                                                                                                                                                                                                                             | MÉTODO DE CALCULO                                                                                                                                           | TIPO    | SENTIDO DEL INDICADOR | DIMENSIÓN A MEDIR |          |                                     |                        |
| 4. Porcentaje de Proyectos de Investigación que impactan en Programas Educativos y/o problemáticas sociales. | Mide el porcentaje de Proyectos de Investigación que impactan en Programas Educativos y/o problemáticas sociales con respecto al total de Proyectos de Investigación de la institución registrados en la Dirección General de Investigación y Posgrado. | (Número de Proyectos de Investigación que impactan en Programas Educativos y/o problemáticas sociales / Número de Proyectos de Investigación vigentes) *100 | Gestión | Ascendente            | a. Eficacia       | 102.15 % | 60% (139 proy. inv./232 proy. inv.) |                        |

  
M. en A.P. Cecilia Miguelina Ruiz Robles

  
Ing. I. E. Rosalva Ortega Chávez

  
Mtra. Dulce María Esquivel Sánchez.

Directora General de Evaluación y Seguimiento Institucional

Responsable del Indicador nivel Componente

Revisado y Evaluado por





# SISTEMA DE EVALUACIÓN DEL DESEMPEÑO

## EVALUACIÓN DEL PROGRAMA PRESUPUESTARIO

CUARTA EVALUACIÓN TRIMESTRAL. Octubre/Diciembre 2024

| Criterios para la Evaluación del Indicador (CREMAA)                                                                                                                         |                                                                                                                                                  |                                                                                                     |                                                                                                                              |                                                                                                                        |                                                                                           |       |
|-----------------------------------------------------------------------------------------------------------------------------------------------------------------------------|--------------------------------------------------------------------------------------------------------------------------------------------------|-----------------------------------------------------------------------------------------------------|------------------------------------------------------------------------------------------------------------------------------|------------------------------------------------------------------------------------------------------------------------|-------------------------------------------------------------------------------------------|-------|
| Claridad                                                                                                                                                                    | Relevancia                                                                                                                                       | Economía                                                                                            | Monitoreable                                                                                                                 | Adecuado                                                                                                               | Aportación Marginal                                                                       | Total |
| 5                                                                                                                                                                           | 5                                                                                                                                                | 5                                                                                                   | 5                                                                                                                            | 5                                                                                                                      | 5                                                                                         | 30    |
| El indicador mide con claridad la problemática presentada por el Pp además cumple con su lógica vertical de forma coherente y muestran el cumplimiento de las Metas del Pp. | El Indicador de desempeño es relevante con respecto al objetivo del Pp y muestra la medición oportuna y congruente con el objetivo del Programa. | El indicador es apropiado para cuantificar los recursos utilizados para cumplir el objetivo del Pp. | Los medios de verificación presentados por el Pp están actualizados y disponibles para dar seguimiento de manera permanente. | El indicador es apropiado para medir el grado de cumplimiento de las acciones realizadas por el Pp de forma coherente. | El indicador es apropiado para medir los atributos de los servicios entregados por el Pp. |       |
| Aspectos Susceptibles de Mejora conforme a la Evaluación Trimestral                                                                                                         |                                                                                                                                                  |                                                                                                     |                                                                                                                              |                                                                                                                        |                                                                                           |       |

*Nota: La medición de cada criterio puede ser calificado en una escala de 1 a 5 (siendo el 5 el de mejor calificación).*

  
M. en A.P. Cecilia Miguelina Ruiz Robles

Directora General de Evaluación y Seguimiento Institucional

  
Ing. I. E. Rosalva Ortega Chávez

Responsable del Indicador nivel Componente

  
Mtra. Dulce María Esquivel Sánchez.

Revisado y Evaluado por



# SISTEMA DE EVALUACIÓN DEL DESEMPEÑO

## EVALUACIÓN DEL PROGRAMA PRESUPUESTARIO

CUARTA EVALUACIÓN TRIMESTRAL. Octubre/Diciembre 2024

Nombre de la Actividad: 001.- Aprobación de los Proyectos de Investigación.

Indicador Nivel Actividad: Porcentaje de Proyectos de Investigación aprobados.

Unidad de Medida Proyecto de investigación

| META ANUAL | AVANCE DE LAS METAS |              |              |              |              |              |              |              |
|------------|---------------------|--------------|--------------|--------------|--------------|--------------|--------------|--------------|
|            | PROGRAMADO          |              |              |              | REALIZADO    |              |              |              |
|            | 1° Trimestre        | 2° Trimestre | 3° Trimestre | 4° Trimestre | 1° Trimestre | 2° Trimestre | 3° Trimestre | 4° Trimestre |
| 80.00      | 0                   | 0            | 0            | 80           | 0            | 0            | 0            | 80.00        |

Observaciones de la Dependencia Ejecutora:

Nombre de la Actividad: 002.- Articulación y consolidación del Trabajo Colegiado de Cuerpos Académicos.

Indicador Nivel Actividad: Porcentaje de Cuerpos Académicos Consolidados respecto a los registrados en el PRODEP.

Unidad de Medida Cuerpo Académico

| META ANUAL | AVANCE DE LAS METAS |              |              |              |              |              |              |              |
|------------|---------------------|--------------|--------------|--------------|--------------|--------------|--------------|--------------|
|            | PROGRAMADO          |              |              |              | REALIZADO    |              |              |              |
|            | 1° Trimestre        | 2° Trimestre | 3° Trimestre | 4° Trimestre | 1° Trimestre | 2° Trimestre | 3° Trimestre | 4° Trimestre |
| 26.00      | 0                   | 0            | 0            | 26           | 0            | 0            | 0            | 26.00        |

Observaciones de la Dependencia Ejecutora:

Nombre de la Actividad: 003.- Seguimiento y evaluación favorable de Proyectos de Investigación.

Indicador Nivel Actividad: Porcentaje de Proyectos de Investigación que recibieron la carta de resolución favorable por parte de Comisión Ejecutiva Universitaria (CEU) sobre el Informe Sustantivo Anual.

Unidad de Medida Proyecto de investigación

| META ANUAL | AVANCE DE LAS METAS |              |              |              |              |              |              |              |
|------------|---------------------|--------------|--------------|--------------|--------------|--------------|--------------|--------------|
|            | PROGRAMADO          |              |              |              | REALIZADO    |              |              |              |
|            | 1° Trimestre        | 2° Trimestre | 3° Trimestre | 4° Trimestre | 1° Trimestre | 2° Trimestre | 3° Trimestre | 4° Trimestre |
| 130.00     | 0                   | 0            | 130          | 0            | 0            | 0            | 132          | 0.00         |

  
M. en A.P. Cecilia Miguelina Ruiz Robles

  
Ing. I. E. Rosalva Ortega Chávez

  
Mtra. Dulce María Esquivel Sánchez.

Directora General de Evaluación y Seguimiento Institucional

Responsable del Indicador nivel Componente

Revisado y Evaluado por





# SISTEMA DE EVALUACIÓN DEL DESEMPEÑO

## EVALUACIÓN DEL PROGRAMA PRESUPUESTARIO

CUARTA EVALUACIÓN TRIMESTRAL. Octubre/Diciembre 2024

Nombre de la Actividad: 001.- Aprobación de los Proyectos de Investigación.

Indicador Nivel Actividad: Porcentaje de Proyectos de Investigación aprobados.

Unidad de Medida Proyecto de investigación

| META ANUAL | AVANCE DE LAS METAS |              |              |              |              |              |              |              |
|------------|---------------------|--------------|--------------|--------------|--------------|--------------|--------------|--------------|
|            | PROGRAMADO          |              |              |              | REALIZADO    |              |              |              |
|            | 1° Trimestre        | 2° Trimestre | 3° Trimestre | 4° Trimestre | 1° Trimestre | 2° Trimestre | 3° Trimestre | 4° Trimestre |
| 80.00      | 0                   | 0            | 0            | 80           | 0            | 0            | 0            | 80.00        |

Observaciones de la Dependencia Ejecutora:

Nombre de la Actividad: 002.- Articulación y consolidación del Trabajo Colegiado de Cuerpos Académicos.

Indicador Nivel Actividad: Porcentaje de Cuerpos Académicos Consolidados respecto a los registrados en el PRODEP.

Unidad de Medida Cuerpo Académico

| META ANUAL | AVANCE DE LAS METAS |              |              |              |              |              |              |              |
|------------|---------------------|--------------|--------------|--------------|--------------|--------------|--------------|--------------|
|            | PROGRAMADO          |              |              |              | REALIZADO    |              |              |              |
|            | 1° Trimestre        | 2° Trimestre | 3° Trimestre | 4° Trimestre | 1° Trimestre | 2° Trimestre | 3° Trimestre | 4° Trimestre |
| 26.00      | 0                   | 0            | 0            | 26           | 0            | 0            | 0            | 26.00        |

Observaciones de la Dependencia Ejecutora:

Nombre de la Actividad: 003.- Seguimiento y evaluación favorable de Proyectos de Investigación.

Indicador Nivel Actividad: Porcentaje de Proyectos de Investigación que recibieron la carta de resolución favorable por parte de Comisión Ejecutiva Universitaria (CEU) sobre el Informe Sustantivo Anual.

Unidad de Medida Proyecto de investigación

| META ANUAL | AVANCE DE LAS METAS |              |              |              |              |              |              |              |
|------------|---------------------|--------------|--------------|--------------|--------------|--------------|--------------|--------------|
|            | PROGRAMADO          |              |              |              | REALIZADO    |              |              |              |
|            | 1° Trimestre        | 2° Trimestre | 3° Trimestre | 4° Trimestre | 1° Trimestre | 2° Trimestre | 3° Trimestre | 4° Trimestre |
| 130.00     | 0                   | 0            | 130          | 0            | 0            | 0            | 132          | 0.00         |

  
M. en A.P. Cecilia Miguelina Ruiz Robles

Directora General de Evaluación y Seguimiento Institucional

  
Ing. I. E. Rosalva Ortega Chávez

Responsable del Indicador nivel Componente

  
Mtra. Dulce María Esquivel Sánchez.

Revisado y Evaluado por



# SISTEMA DE EVALUACIÓN DEL DESEMPEÑO

EVALUACIÓN DEL PROGRAMA PRESUPUESTARIO

CUARTA EVALUACIÓN TRIMESTRAL. Octubre/Diciembre 2024

Observaciones de la Dependencia Ejecutora:

Julio: Se supero la meta debido a que se tenían dos en prorroga.

M. en A.P. Cecilia Miguelina Ruiz Robles

Directora General de Evaluación y Seguimiento Institucional

Ing. I. E. Rosalva Ortega Chávez

Responsable del Indicador nivel Componente

Mtra. Dulce María Esquivel Sánchez.

Revisado y Evaluado por





# SISTEMA DE EVALUACIÓN DEL DESEMPEÑO

## EVALUACIÓN DEL PROGRAMA PRESUPUESTARIO

CUARTA EVALUACIÓN TRIMESTRAL. Octubre/Diciembre 2024

Dependencia: 46- Universidad Autónoma de Aguascalientes

Unidad Ejecutora: 460801 Dirección General de Finanzas

Programa Presupuestario (Pp): Subsidio federal extraordinario no regularizable 2024

Clasificador Funcional: 2.5.3. Educación superior      Clasificador Programático: U      Alineación Institucional: 00047      Número del Programa: 12275      Ejercicio Fiscal: 2024

Objetivo del Programa (Resumen Narrativo Nivel Fin): Contribuir a garantizar un Estado Humano e Incluyente mediante el impulso a la educación Media Superior y Superior en el estado de Aguascalientes.

Resumen Narrativo del Pronóstico: Egresados de educación básica, media superior y superior del Estado de Aguascalientes ingresan a la Universidad Autónoma de Aguascalientes y concluyen sus estudios en tiempo y forma.

Resumen Narrativo del Componente: C5. Servicios de vinculación brindados.


| Presupuesto Original | Ampliación/Reducción | Presupuesto Modificado | Presupuesto Ejercido | % de Presupuesto Ejercido |
|----------------------|----------------------|------------------------|----------------------|---------------------------|
| \$40,000,000.00      | 17,796.73            | 40,352,305.57          | \$40,352,287.57      | 100.00 %                  |

Observaciones Información Financiera: La ampliación corresponde a los rendimientos generados en la cuenta productiva; se reintegraron \$18.00 a la TESOFE en diciembre de 2024

### Indicador de Nivel: Componente

| INDICADOR NIVEL COMPONENTE                                                                                                           |                                                                                                                                                                               |                                                                                                                                                                                                                                                                |         |                       |                   |         | % DE AVANCE INDICADOR     | VALOR DE LA META ANUAL |
|--------------------------------------------------------------------------------------------------------------------------------------|-------------------------------------------------------------------------------------------------------------------------------------------------------------------------------|----------------------------------------------------------------------------------------------------------------------------------------------------------------------------------------------------------------------------------------------------------------|---------|-----------------------|-------------------|---------|---------------------------|------------------------|
| NOMBRE                                                                                                                               | DESCRIPCIÓN                                                                                                                                                                   | MÉTODO DE CÁLCULO                                                                                                                                                                                                                                              | TIPO    | SENTIDO DEL INDICADOR | DIMENSIÓN A MEDIR |         |                           |                        |
| 5. Porcentaje de organizaciones vinculadas anualmente a la institución que impliquen la transferencia de conocimientos y tecnología. | Mide el porcentaje de organizaciones vinculadas a la UAA que impliquen la transferencia de conocimientos y tecnología de adentro hacia afuera con respecto a las proyectadas. | (Número de organizaciones vinculadas anualmente a la institución que impliquen la transferencia de conocimientos y tecnología / Número de organizaciones que se proyecta vincular anualmente que impliquen la transferencia de conocimientos y tecnología)*100 | Gestión | Ascendente            | a. Eficacia       | 97.49 % | 100% (125 organizaciones) |                        |

  
M. en A.P. Cecilia Miguelina Ruiz Robles  
Directora General de Evaluación y Seguimiento Institucional

  
Ing. I. E. Rosalva Ortega Chávez  
Responsable del Indicador nivel Componente

  
Mtra. Dulce María Esquivel Sánchez.  
Revisado y Evaluado por



# SISTEMA DE EVALUACIÓN DEL DESEMPEÑO

## EVALUACIÓN DEL PROGRAMA PRESUPUESTARIO

CUARTA EVALUACIÓN TRIMESTRAL. Octubre/Diciembre 2024

| Criterios para la Evaluación del Indicador (CREMAA)                                                                                                                         |                                                                                                                                                  |                                                                                                     |                                                                                                                              |                                                                                                                        |                                                                                           |       |
|-----------------------------------------------------------------------------------------------------------------------------------------------------------------------------|--------------------------------------------------------------------------------------------------------------------------------------------------|-----------------------------------------------------------------------------------------------------|------------------------------------------------------------------------------------------------------------------------------|------------------------------------------------------------------------------------------------------------------------|-------------------------------------------------------------------------------------------|-------|
| Claridad                                                                                                                                                                    | Relevancia                                                                                                                                       | Economía                                                                                            | Monitoreable                                                                                                                 | Adecuado                                                                                                               | Aportación Marginal                                                                       | Total |
| 5                                                                                                                                                                           | 5                                                                                                                                                | 5                                                                                                   | 5                                                                                                                            | 5                                                                                                                      | 5                                                                                         | 30    |
| El indicador mide con claridad la problemática presentada por el Pp además cumple con su lógica vertical de forma coherente y muestran el cumplimiento de las Metas del Pp. | El Indicador de desempeño es relevante con respecto al objetivo del Pp y muestra la medición oportuna y congruente con el objetivo del Programa. | El indicador es apropiado para cuantificar los recursos utilizados para cumplir el objetivo del Pp. | Los medios de verificación presentados por el Pp están actualizados y disponibles para dar seguimiento de manera permanente. | El indicador es apropiado para medir el grado de cumplimiento de las acciones realizadas por el Pp de forma coherente. | El indicador es apropiado para medir los atributos de los servicios entregados por el Pp. |       |
| Aspectos Susceptibles de Mejora conforme a la Evaluación Trimestral                                                                                                         |                                                                                                                                                  |                                                                                                     |                                                                                                                              |                                                                                                                        |                                                                                           |       |

*Nota: La medición de cada criterio puede ser calificado en una escala de 1 a 5 (siendo el 5 el de mejor calificación).*

M. en A.P. Cecilia Miguelina Ruiz Robles

Directora General de Evaluación y Seguimiento Institucional

Ing. I. E. Rosalva Ortega Chávez

Responsable del Indicador nivel Componente

Mtra. Dulce María Esquivel Sánchez.

Revisado y Evaluado por



# SISTEMA DE EVALUACIÓN DEL DESEMPEÑO

## EVALUACIÓN DEL PROGRAMA PRESUPUESTARIO

CUARTA EVALUACIÓN TRIMESTRAL. Octubre/Diciembre 2024

**Nombre de la Actividad: 001.- Implementación de impactos en materia de salud y bienestar.**

**Indicador Nivel Actividad: Porcentaje de impactos realizados en materia de salud y bienestar con respecto a lo programado.**

Unidad de Medida Impacto

| META ANUAL   | AVANCE DE LAS METAS |              |              |              |              |              |              |              |
|--------------|---------------------|--------------|--------------|--------------|--------------|--------------|--------------|--------------|
|              | PROGRAMADO          |              |              |              | REALIZADO    |              |              |              |
|              | 1° Trimestre        | 2° Trimestre | 3° Trimestre | 4° Trimestre | 1° Trimestre | 2° Trimestre | 3° Trimestre | 4° Trimestre |
| 2,298,000.00 | 0                   | 1,171,000    | 517,000      | 610,000      | 0            | 1,201,955    | 352,895      | 281,030.00   |

Observaciones de la Dependencia Ejecutora:

Junio: Se esperaba más servicios/ impactos en cuanto a lo real.

Julio: Lo anterior fue debido a que durante la segunda quincena del mes de junio, todo el mes de julio y hasta el 6 de agosto el área de Servicios Médicos tuvo que trasladarse momentáneamente de área con la finalidad de que se llevaran a cabo labores de mantenimiento y cambio de piso.

Agosto: Hacemos de su conocimiento que las acciones realizadas para dar mantenimiento en el área de servicios médicos no permitió llegar a la meta.

Septiembre: La razón por la cual no se alcanza la meta fue por que aun se tenían labores de mantenimiento y cambio de piso.

Octubre: No se alcanzó la meta dado que los impactos digitales disminuyeron a consecuencia del cambio de políticas que realizaron las redes sociales para contabilizar los impactos.

Diciembre: Se realizaron más consultas de lo programado, se obtuvo buena respuesta de la sociedad.

**Nombre de la Actividad: 002.- Elaboración de Proyectos de Vinculación.**

**Indicador Nivel Actividad: Porcentaje de Proyectos de Vinculación realizados.**

Unidad de Medida Proyecto

| META ANUAL | AVANCE DE LAS METAS |              |              |              |              |              |              |              |
|------------|---------------------|--------------|--------------|--------------|--------------|--------------|--------------|--------------|
|            | PROGRAMADO          |              |              |              | REALIZADO    |              |              |              |
|            | 1° Trimestre        | 2° Trimestre | 3° Trimestre | 4° Trimestre | 1° Trimestre | 2° Trimestre | 3° Trimestre | 4° Trimestre |
| 22.00      | 0                   | 11           | 4            | 7            | 0            | 10           | 9            | 6.00         |

Observaciones de la Dependencia Ejecutora:

Junio: Se concluyo el que se tenia pendiente en el mes de mayo.

Septiembre: Se tuvo una mejor respuesta de lo esperado, por lo cual se obtuvieron más proyectos.

Octubre: Se pronostico con hechos históricos, sin embargo no fue cumplida la meta para este mes.

Noviembre: se observa un resultado mucho menor a la meta planteada ya que un evento que considerábamos realizar en noviembre, lo adelantamos a octubre.

Diciembre: No se obtuvo proyecto en este mes, debido a que se registró antes de lo esperado.

**Nombre de la Actividad: 003.- Realización de impactos de emprendimiento y empleo.**

**Indicador Nivel Actividad: Porcentaje de impactos a favor del emprendimiento y empleo realizados.**

Unidad de Medida Impacto

  
M. en A.P. Cecilia Miguelina Ruiz Robles

Directora General de Evaluación y Seguimiento Institucional

  
Ing. I. E. Rosalva Ortega Chávez

Responsable del Indicador nivel Componente

  
Mtra. Dulce María Esquivel Sánchez.

Revisado y Evaluado por



# SISTEMA DE EVALUACIÓN DEL DESEMPEÑO

## EVALUACIÓN DEL PROGRAMA PRESUPUESTARIO

CUARTA EVALUACIÓN TRIMESTRAL. Octubre/Diciembre 2024

| META ANUAL | AVANCE DE LAS METAS |              |              |              |              |              |              |              |
|------------|---------------------|--------------|--------------|--------------|--------------|--------------|--------------|--------------|
|            | PROGRAMADO          |              |              |              | REALIZADO    |              |              |              |
|            | 1° Trimestre        | 2° Trimestre | 3° Trimestre | 4° Trimestre | 1° Trimestre | 2° Trimestre | 3° Trimestre | 4° Trimestre |
| 2,145.00   | 0                   | 1,114        | 370          | 661          | 0            | 1,041        | 393          | 573.00       |

Observaciones de la Dependencia Ejecutora:

Junio: se esperaba más servicios/ impactos en cuanto a lo real.

Julio: La razón del no cumplimiento es porque las metas se establecieron con base en datos históricos, sin embargo, el entorno del empleo y emprendimiento están supeditados a condiciones macroeconómicas, como es el caso de la situación política y económica que está viviendo el país y las cual han estado provocando un decremento importante en la cantidad de ofertas laborales. De ahí que, los impactos en empleo y emprendimiento no se hayan logrado tangibilizar en el periodo que se reporta.

Agosto: el entorno del empleo y emprendimiento hubo un incremento en la cantidad de ofertas laborales.

Septiembre: La razón fue por el incremento de ofertas laborables.

Octubre: Se supero debido al incremento del empleo y emprendimiento.

Noviembre: se observa un resultado mucho menor a la meta planteada ya que un evento que considerábamos realizar en noviembre, lo adelantamos a octubre.

Diciembre: La meta no se alcanzó debido que se colocaron pocas vacantes en bolsa de trabajo.

M. en A.P. Cecilia Miguelina Ruiz Robles

Directora General de Evaluación y Seguimiento Institucional

Ing. I. E. Rosalva Ortega Chávez

Responsable del Indicador nivel Componente

Mtra. Dulce María Esquivel Sánchez.

Revisado y Evaluado por





# SISTEMA DE EVALUACIÓN DEL DESEMPEÑO

## EVALUACIÓN DEL PROGRAMA PRESUPUESTARIO

CUARTA EVALUACIÓN TRIMESTRAL. Octubre/Diciembre 2024

Dependencia: 46- Universidad Autónoma de Aguascalientes

Unidad Ejecutora: 460801 Dirección General de Finanzas

Programa Presupuestario (Pp): Subsidio federal extraordinario no regularizable 2024

Clasificador Funcional: 2.5.3. Educación superior      Clasificador Programático: U      Alineación Institucional: 00047      Número del Programa: 12275      Ejercicio Fiscal: 2024

Objetivo del Programa (Resumen Narrativo Nivel Fin): Contribuir a garantizar un Estado Humano e Incluyente mediante el impulso a la educación Media Superior y Superior en el estado de Aguascalientes.

Resumen Narrativo del Propósito: Egresados de educación básica, media superior y superior del Estado de Aguascalientes ingresan a la Universidad Autónoma de Aguascalientes y concluyen sus estudios en tiempo y forma.

Resumen Narrativo del Componente: C6. Actividades de difusión institucional realizadas.

| Presupuesto Original | Ampliación/Reducción | Presupuesto Modificado | Presupuesto Ejercido | % de Presupuesto Ejercido |
|----------------------|----------------------|------------------------|----------------------|---------------------------|
| \$40,000,000.00      | 17,796.73            | 40,352,305.57          | \$40,352,287.57      | 100.00 %                  |


Observaciones Información Financiera: La ampliación corresponde a los rendimientos generados en la cuenta productiva; se reintegraron \$18.00 a la TESOFE en diciembre de 2024

### Indicador de Nivel: Componente

| INDICADOR NIVEL COMPONENTE                                                                    |                                                                                                                                 |                                                                                                                                                                                      |         |                       |                   |         | % DE AVANCE INDICADOR               | VALOR DE LA META ANUAL |
|-----------------------------------------------------------------------------------------------|---------------------------------------------------------------------------------------------------------------------------------|--------------------------------------------------------------------------------------------------------------------------------------------------------------------------------------|---------|-----------------------|-------------------|---------|-------------------------------------|------------------------|
| NOMBRE                                                                                        | DESCRIPCIÓN                                                                                                                     | MÉTODO DE CALCULO                                                                                                                                                                    | TIPO    | SENTIDO DEL INDICADOR | DIMENSIÓN A MEDIR |         |                                     |                        |
| 6. Porcentaje de impactos de las actividades de la función sustantiva de difusión realizados. | Mide el porcentaje de impactos de las actividades de la función sustantiva de difusión realizados con respecto a lo proyectado. | (Número de impactos de las actividades de la función sustantiva de difusión realizados / Número de impactos proyectados de las actividades de la función sustantiva de difusión)*100 | Gestión | Ascendente            | a. Eficacia       | 82.24 % | 100% (229,941 impactos de difusión) |                        |

  
M. en A.P. Cecilia Miguelina Ruiz Robles  
Directora General de Evaluación y Seguimiento Institucional

  
Ing. I. E. Rosalva Ortega Chávez  
Responsable del Indicador nivel Componente

  
Mtra. Dulce María Esquivel Sánchez.  
Revisado y Evaluado por



# SISTEMA DE EVALUACIÓN DEL DESEMPEÑO

## EVALUACIÓN DEL PROGRAMA PRESUPUESTARIO

CUARTA EVALUACIÓN TRIMESTRAL. Octubre/Diciembre 2024

| Criterios para la Evaluación del Indicador (CREMAA)                                                                                                                         |                                                                                                                                                  |                                                                                                     |                                                                                                                              |                                                                                                                        |                                                                                           |       |
|-----------------------------------------------------------------------------------------------------------------------------------------------------------------------------|--------------------------------------------------------------------------------------------------------------------------------------------------|-----------------------------------------------------------------------------------------------------|------------------------------------------------------------------------------------------------------------------------------|------------------------------------------------------------------------------------------------------------------------|-------------------------------------------------------------------------------------------|-------|
| Claridad                                                                                                                                                                    | Relevancia                                                                                                                                       | Economía                                                                                            | Monitoreable                                                                                                                 | Adecuado                                                                                                               | Aportación Marginal                                                                       | Total |
| 5                                                                                                                                                                           | 5                                                                                                                                                | 5                                                                                                   | 5                                                                                                                            | 5                                                                                                                      | 5                                                                                         | 30    |
| El indicador mide con claridad la problemática presentada por el Pp además cumple con su lógica vertical de forma coherente y muestran el cumplimiento de las Metas del Pp. | El Indicador de desempeño es relevante con respecto al objetivo del Pp y muestra la medición oportuna y congruente con el objetivo del Programa. | El indicador es apropiado para cuantificar los recursos utilizados para cumplir el objetivo del Pp. | Los medios de verificación presentados por el Pp están actualizados y disponibles para dar seguimiento de manera permanente. | El indicador es apropiado para medir el grado de cumplimiento de las acciones realizadas por el Pp de forma coherente. | El indicador es apropiado para medir los atributos de los servicios entregados por el Pp. |       |
| Aspectos Susceptibles de Mejora conforme a la Evaluación Trimestral                                                                                                         |                                                                                                                                                  |                                                                                                     |                                                                                                                              |                                                                                                                        |                                                                                           |       |

*Nota: La medición de cada criterio puede ser calificado en una escala de 1 a 5 (siendo el 5 el de mejor calificación).*

  
M. en A.P. Cecilia Miguelina Ruiz Robles

Directora General de Evaluación y Seguimiento Institucional

  
Ing. I. E. Rosalva Ortega Chávez

Responsable del Indicador nivel Componente

  
Mtra. Dulce María Esquivel Sánchez.

Revisado y Evaluado por



# SISTEMA DE EVALUACIÓN DEL DESEMPEÑO

## EVALUACIÓN DEL PROGRAMA PRESUPUESTARIO

CUARTA EVALUACIÓN TRIMESTRAL. Octubre/Diciembre 2024

**Nombre de la Actividad: 001.- Asistencia de usuarios en eventos de difusión cultural.**

**Indicador Nivel Actividad: Porcentaje de usuarios que se benefician con los servicios de difusión cultural.**

Unidad de Medida Usuario

| META ANUAL | AVANCE DE LAS METAS |              |              |              |              |              |              |              |
|------------|---------------------|--------------|--------------|--------------|--------------|--------------|--------------|--------------|
|            | PROGRAMADO          |              |              |              | REALIZADO    |              |              |              |
|            | 1° Trimestre        | 2° Trimestre | 3° Trimestre | 4° Trimestre | 1° Trimestre | 2° Trimestre | 3° Trimestre | 4° Trimestre |
| 215,096.00 | 0                   | 101.824      | 65.136       | 48.136       | 0            | 85.131       | 37.153       | 63,531.00    |

Observaciones de la Dependencia Ejecutora:

junio: Se pretendía tener más usuarios en los eventos culturales, así como en el museo.

Julio: Es importante mencionar que no alcanzamos a tener el dato de las visitas virtuales al Museo Nacional de la Muerte por parte de Google Arts and Culture, por lo tanto la información está incompleta. No obstante, esta cantidad no bastará para alcanzar la meta.

No se alcanzó la meta.

Motivos:

Durante el mes de julio tuvimos periodo vacacional y disminuyeron los eventos culturales.

La planeación para este mes no fue la mejor.

Remontar la asistencia a los eventos culturales después de pandemia ha costado mucho trabajo.

Agosto: La meta no fue alcanzada debido a que los eventos culturales durante el mes de agosto fueron menos que los programados hace un año. Remontar la asistencia a los eventos culturales después de pandemia no ha sido fácil debido a la diversidad de consumos en plataformas (especialmente en cine).

Septiembre: La meta no fue alcanzada debido a:

\*La meta, en cuanto a crecimiento en número de usuarios fue muy alta en nuestra planeación.

\*En lo referente a la asistencia a la Feria Universitaria, únicamente se incluyeron los conteos realizados en los foros culturales que dependen del departamento de Difusión Cultural, así como el evento de Rocking UAA.

Octubre: Se superó la meta, debido al crecimiento en número de usuarios fue muy alta en nuestra planeación.

Noviembre: Se menciona que hubo menos eventos por el cual no se alcanzó lo programado, debido a que no se agregaron los datos de las visitas virtuales del museo de la muerte, pues éstos todavía han sido reportados a la aplicación de Google Arts and Culture.

Diciembre: La meta se superó gracias a la cantidad de visualizaciones en redes sociales tanto de reels en el Museo Nacional de la Muerte como en la campaña de difusión de Helikón en Youtube.

**Nombre de la Actividad: 002.- Elaboración y difusión de impactos de Publicaciones Editoriales.**

**Indicador Nivel Actividad: Porcentaje de impactos de la producción editorial obtenidos con respecto a lo estimados.**

Unidad de Medida Impacto

| META ANUAL   | AVANCE DE LAS METAS |              |              |              |              |              |              |              |
|--------------|---------------------|--------------|--------------|--------------|--------------|--------------|--------------|--------------|
|              | PROGRAMADO          |              |              |              | REALIZADO    |              |              |              |
|              | 1° Trimestre        | 2° Trimestre | 3° Trimestre | 4° Trimestre | 1° Trimestre | 2° Trimestre | 3° Trimestre | 4° Trimestre |
| 1,530,000.00 | 0                   | 720.000      | 405.000      | 405.000      | 0            | 388.980      | 203.050      | 200,779.00   |

M. en A.P. Cecilia Miguelina Ruiz Robles

Directora General de Evaluación y Seguimiento Institucional

Ing. I. E. Rosalva Ortega Chávez

Responsable del Indicador nivel Componente

Mtra. Dulce María Esquivel Sánchez.

Revisado y Evaluado por



# SISTEMA DE EVALUACIÓN DEL DESEMPEÑO

## EVALUACIÓN DEL PROGRAMA PRESUPUESTARIO

CUARTA EVALUACIÓN TRIMESTRAL. Octubre/Diciembre 2024

Observaciones de la Dependencia Ejecutora:

junio: Se están recuperando el registro de las métricas, aún así no se cumplió la meta establecida.  
 Julio: El resultado fue menor a lo pronosticado, y por periodo vacacional bajo el impacto.  
 Agosto: La cifra es baja debido a que lo pronosticado se baso en periodos anteriores.  
 Septiembre: Como podrán notar, hubo un aumento considerable en relación a meses pasados, esto es debido al aumento de actividades dentro de la Feria del libro y la Feria universitaria.  
 Octubre: No se alcanzo debido a que lo pronosticado se baso en periodos anteriores.  
 Noviembre: No se alcanzo debido a que lo pronosticado se baso en periodos anteriores.  
 Diciembre: se programo conforme a otros años.

**Nombre de la Actividad: 003.- Transmisión de horas de los programas de Radio UAA.**

**Indicador Nivel Actividad: Porcentaje de horas transmitidas por Radio UAA.**

Unidad de Medida Hora

| META ANUAL | AVANCE DE LAS METAS |              |              |              |              |              |              |              |
|------------|---------------------|--------------|--------------|--------------|--------------|--------------|--------------|--------------|
|            | PROGRAMADO          |              |              |              | REALIZADO    |              |              |              |
|            | 1° Trimestre        | 2° Trimestre | 3° Trimestre | 4° Trimestre | 1° Trimestre | 2° Trimestre | 3° Trimestre | 4° Trimestre |
| 8,784.00   | 0                   | 4,368        | 2,208        | 2,208        | 0            | 3,558        | 2,208        | 2,208.00     |

Observaciones de la Dependencia Ejecutora:

Julio: Para el mes de Julio se reporta en la estación de radio un corte de energía por parte de CFE que obligó a salir del aire de las 4:40 PM a las 18:30 PM (2 horas).  
 Septiembre: sin incidencias.

**Nombre de la Actividad: 004.- Transmisión de horas de la producciones de Televisión Universitaria.**

**Indicador Nivel Actividad: Porcentaje de horas transmitidas por UAATV respecto a las programadas.**

Unidad de Medida Hora

| META ANUAL | AVANCE DE LAS METAS |              |              |              |              |              |              |              |
|------------|---------------------|--------------|--------------|--------------|--------------|--------------|--------------|--------------|
|            | PROGRAMADO          |              |              |              | REALIZADO    |              |              |              |
|            | 1° Trimestre        | 2° Trimestre | 3° Trimestre | 4° Trimestre | 1° Trimestre | 2° Trimestre | 3° Trimestre | 4° Trimestre |
| 6,588.00   | 0                   | 3,276        | 1,656        | 1,656        | 0            | 3,276        | 1,656        | 1,656.00     |

Observaciones de la Dependencia Ejecutora:

Sin incidencias.

  
 M. en A.P. Cecilia Miguelina Ruiz Robles

Directora General de Evaluación y Seguimiento Institucional

  
 Ing. I. E. Rosalva Ortega Chávez

Responsable del Indicador nivel Componente

  
 Mtra. Dulce María Esquivel Sánchez.

Revisado y Evaluado por





# SISTEMA DE EVALUACIÓN DEL DESEMPEÑO

## EVALUACIÓN DEL PROGRAMA PRESUPUESTARIO

CUARTA EVALUACIÓN TRIMESTRAL. Octubre/Diciembre 2024

Dependencia: 46- Universidad Autónoma de Aguascalientes

---

Unidad Ejecutora: 460801 Dirección General de Finanzas

---

Programa Presupuestario (Pp): Subsidio federal extraordinario no regularizable 2024

---

Clasificador Funcional: 2.5.3. Educación superior      Clasificador Programático: U      Alineación Institucional: 00047      Número del Programa: 12275      Ejercicio Fiscal: 2024

---

Objetivo del Programa (Resumen Narrativo Nivel Fin): Contribuir a garantizar un Estado Humano e Incluyente mediante el impulso a la educación Media Superior y Superior en el estado de Aguascalientes.

---

Resumen Narrativo del Propósito: Egresados de educación básica, media superior y superior del Estado de Aguascalientes ingresan a la Universidad Autónoma de Aguascalientes y concluyen sus estudios en tiempo y forma.

---

Resumen Narrativo del Componente: C7. Cursos y diplomados de extensión académica impartidos.

---

Información Financiera:

| Presupuesto Original | Ampliación/Reducción | Presupuesto Modificado | Presupuesto Ejercido | % de Presupuesto Ejercido |
|----------------------|----------------------|------------------------|----------------------|---------------------------|
| \$40,000,000.00      | 17,796.73            | 40,352,305.57          | \$40,352,287.57      | 100.00 %                  |

Observaciones Información Financiera: La ampliación corresponde a los rendimientos generados en la cuenta productiva; se reintegraron \$18.00 a la TESOFE en diciembre de 2024

### Indicador de Nivel: Componente

| INDICADOR NIVEL COMPONENTE                                                          |                                                                                                                                  |                                                                                                                                                                                  |         |                       |                   |          | % DE AVANCE INDICADOR  | VALOR DE LA META ANUAL |
|-------------------------------------------------------------------------------------|----------------------------------------------------------------------------------------------------------------------------------|----------------------------------------------------------------------------------------------------------------------------------------------------------------------------------|---------|-----------------------|-------------------|----------|------------------------|------------------------|
| NOMBRE                                                                              | DESCRIPCIÓN                                                                                                                      | MÉTODO DE CALCULO                                                                                                                                                                | TIPO    | SENTIDO DEL INDICADOR | DIMENSIÓN A MEDIR |          |                        |                        |
| 7. Porcentaje de usuarios en cursos y diplomados de extensión académica impartidos. | Mide el porcentaje de usuarios en cursos y diplomados de extensión académica impartidos con respecto a los usuarios proyectados. | (Número de usuarios inscritos en cursos y diplomados de extensión académica/ Número de usuarios proyectados en cursos y diplomados de extensión académica que se impartirán)*100 | Gestión | Ascendente            | a. Eficacia       | 119.87 % | 100% (10,000 usuarios) |                        |

  
M. en A.P. Cecilia Miguelina Ruiz Robles

  
Ing. I. E. Rosalva Ortega Chávez

  
Mtra. Dulce María Esquivel Sánchez.

Directora General de Evaluación y Seguimiento Institucional

Responsable del Indicador nivel Componente

Revisado y Evaluado por



# SISTEMA DE EVALUACIÓN DEL DESEMPEÑO

## EVALUACIÓN DEL PROGRAMA PRESUPUESTARIO

CUARTA EVALUACIÓN TRIMESTRAL. Octubre/Diciembre 2024

| Criterios para la Evaluación del Indicador (CREMAA)                                                                                                                         |                                                                                                                                                  |                                                                                                     |                                                                                                                              |                                                                                                                        |                                                                                           |       |
|-----------------------------------------------------------------------------------------------------------------------------------------------------------------------------|--------------------------------------------------------------------------------------------------------------------------------------------------|-----------------------------------------------------------------------------------------------------|------------------------------------------------------------------------------------------------------------------------------|------------------------------------------------------------------------------------------------------------------------|-------------------------------------------------------------------------------------------|-------|
| Claridad                                                                                                                                                                    | Relevancia                                                                                                                                       | Economía                                                                                            | Monitoreable                                                                                                                 | Adecuado                                                                                                               | Aportación Marginal                                                                       | Total |
| 5                                                                                                                                                                           | 5                                                                                                                                                | 5                                                                                                   | 5                                                                                                                            | 5                                                                                                                      | 5                                                                                         | 30    |
| El indicador mide con claridad la problemática presentada por el Pp además cumple con su lógica vertical de forma coherente y muestran el cumplimiento de las Metas del Pp. | El indicador de desempeño es relevante con respecto al objetivo del Pp y muestra la medición oportuna y congruente con el objetivo del Programa. | El indicador es apropiado para cuantificar los recursos utilizados para cumplir el objetivo del Pp. | Los medios de verificación presentados por el Pp están actualizados y disponibles para dar seguimiento de manera permanente. | El indicador es apropiado para medir el grado de cumplimiento de las acciones realizadas por el Pp de forma coherente. | El indicador es apropiado para medir los atributos de los servicios entregados por el Pp. |       |
| Aspectos Susceptibles de Mejora conforme a la Evaluación Trimestral                                                                                                         |                                                                                                                                                  |                                                                                                     |                                                                                                                              |                                                                                                                        |                                                                                           |       |

*Nota: La medición de cada criterio puede ser calificado en una escala de 1 a 5 (siendo el 5 el de mejor calificación).*

M. en A.P. Cecilia Miguelina Ruiz Robles

Directora General de Evaluación y Seguimiento Institucional

Ing. I. E. Rosalva Ortega Chávez

Responsable del Indicador nivel Componente

Mtra. Dulce María Esquivel Sánchez.

Revisado y Evaluado por





# SISTEMA DE EVALUACIÓN DEL DESEMPEÑO

## EVALUACIÓN DEL PROGRAMA PRESUPUESTARIO

CUARTA EVALUACIÓN TRIMESTRAL. Octubre/Diciembre 2024

**Nombre de la Actividad: .- Impartición de diplomados de extensión académica.**

**Indicador Nivel Actividad: Porcentaje de usuarios aprobados en diplomados de extensión académica.**

Unidad de Medida Usuario

| META ANUAL | AVANCE DE LAS METAS |              |              |              |              |              |              |              |
|------------|---------------------|--------------|--------------|--------------|--------------|--------------|--------------|--------------|
|            | PROGRAMADO          |              |              |              | REALIZADO    |              |              |              |
|            | 1° Trimestre        | 2° Trimestre | 3° Trimestre | 4° Trimestre | 1° Trimestre | 2° Trimestre | 3° Trimestre | 4° Trimestre |
| 3,725.00   | 0                   | 281          | 748          | 2,696        | 0            | 28           | 153          | 531.00       |

Observaciones de la Dependencia Ejecutora: junio: no se alcanzó la meta debido a que son pocos los usuarios en los diplomados  
 Septiembre: fueron pocos los usuarios en los diplomados.  
 Diciembre: En esta información NO se consideran los Cursos de Extensión de Idiomas porque la evaluación la realizan en la Dirección de Docencia de Pregrado, tampoco se considera Educación de Adultos porque los docentes son universitarios que fungen como Asesores del programa de Servicio Social por lo que no es un programa evaluable .

**Nombre de la Actividad: 001.- Inscripción en cursos y diplomados de extensión académica.**

**Indicador Nivel Actividad: Porcentaje de cursos y diplomados de extensión académica impartidos.**

Unidad de Medida Curso o taller

| META ANUAL | AVANCE DE LAS METAS |              |              |              |              |              |              |              |
|------------|---------------------|--------------|--------------|--------------|--------------|--------------|--------------|--------------|
|            | PROGRAMADO          |              |              |              | REALIZADO    |              |              |              |
|            | 1° Trimestre        | 2° Trimestre | 3° Trimestre | 4° Trimestre | 1° Trimestre | 2° Trimestre | 3° Trimestre | 4° Trimestre |
| 438.00     | 0                   | 241          | 90           | 107          | 0            | 242          | 170          | 65.00        |

Observaciones de la Dependencia Ejecutora: junio: sobre paso la meta gracias a la demanda de cursos.  
 Septiembre: se recibieron más solicitudes de inscripción.  
 Diciembre: En esta información NO se consideran los Cursos de Extensión de Idiomas porque la evaluación la realizan en la Dirección de Docencia de Pregrado, tampoco se considera Educación de Adultos porque los docentes son universitarios que fungen como Asesores del programa de Servicio Social por lo que no es un programa evaluable .  
 Diciembre: En esta información NO se consideran los Cursos de Extensión de Idiomas porque la evaluación la realizan en la Dirección de Docencia de Pregrado, tampoco se considera Educación de Adultos porque los docentes son universitarios que fungen como Asesores del programa de Servicio Social por lo que no es un programa evaluable .

**Nombre de la Actividad: 002.- Usuarios aprobados en cursos de extensión académica.**

**Indicador Nivel Actividad: Porcentaje de usuarios aprobados en cursos de extensión académica.**

Unidad de Medida Usuario

M. en A.P. Cecilia Miguelina Ruiz Robles

Directora General de Evaluación y Seguimiento Institucional

Ing. I. E. Rosalva Ortega Chávez

Responsable del Indicador nivel Componente

Mtra. Dulce María Esquivel Sánchez.

Revisado y Evaluado por



# SISTEMA DE EVALUACIÓN DEL DESEMPEÑO

## EVALUACIÓN DEL PROGRAMA PRESUPUESTARIO

CUARTA EVALUACIÓN TRIMESTRAL. Octubre/Diciembre 2024

| META ANUAL | AVANCE DE LAS METAS |              |              |              |              |              |              |              |
|------------|---------------------|--------------|--------------|--------------|--------------|--------------|--------------|--------------|
|            | PROGRAMADO          |              |              |              | REALIZADO    |              |              |              |
|            | 1° Trimestre        | 2° Trimestre | 3° Trimestre | 4° Trimestre | 1° Trimestre | 2° Trimestre | 3° Trimestre | 4° Trimestre |
| 2,041.00   | 0                   | 2,041        | 0            | 0            | 0            | 2,508        | 0            | 3,494.00     |

Observaciones de la Dependencia Ejecutora: junio: sobre paso la meta de usuarios por la demanda de cursos.  
Diciembre: se obtuvo buena respuesta en los cursos.

**Nombre de la Actividad: 004.- Seguimiento y evaluación de la satisfacción en cursos y diplomados de extensión académica.**

**Indicador Nivel Actividad: Porcentaje de satisfacción de cursos de extensión académica.**

Unidad de Medida Usuario

| META ANUAL | AVANCE DE LAS METAS |              |              |              |              |              |              |              |
|------------|---------------------|--------------|--------------|--------------|--------------|--------------|--------------|--------------|
|            | PROGRAMADO          |              |              |              | REALIZADO    |              |              |              |
|            | 1° Trimestre        | 2° Trimestre | 3° Trimestre | 4° Trimestre | 1° Trimestre | 2° Trimestre | 3° Trimestre | 4° Trimestre |
| 1,993.00   | 0                   | 787          | 723          | 483          | 0            | 631          | 396          | 288.00       |

Observaciones de la Dependencia Ejecutora: junio: no se alcanzó la meta programadas por motivos de poca asistencia a los diplomados.  
Septiembre: De acuerdo a los curso y diplomados, son pocos los usuarios.  
Diciembre: En esta información NO se consideran los Cursos de Extensión de Idiomas porque la evaluación la realizan en la Dirección de Docencia de Pregrado, tampoco se considera Educación de Adultos porque los docentes son universitarios que fungen como Asesores del programa de Servicio Social por lo que no es un programa evaluable .

M. en A.P. Cecilia Miguelina Ruiz Robles

Directora General de Evaluación y Seguimiento Institucional

Ing. I. E. Rosalva Ortega Chávez

Responsable del Indicador nivel Componente

Mtra. Dulce María Esquivel Sánchez.

Revisado y Evaluado por





# SISTEMA DE EVALUACIÓN DEL DESEMPEÑO

## EVALUACIÓN DEL PROGRAMA PRESUPUESTARIO

CUARTA EVALUACIÓN TRIMESTRAL, Octubre/Diciembre 2024

Dependencia: 46- Universidad Autónoma de Aguascalientes

Unidad Ejecutora: 460801 Dirección General de Finanzas

Programa Presupuestario (Pp): Subsidio federal extraordinario no regularizable 2024

Clasificador Funcional: 2.5.3. Educación superior      Clasificador Programático: U      Alineación Institucional: 00047      Número del Programa: 12275      Ejercicio Fiscal: 2024

Objetivo del Programa (Resumen Narrativo Nivel Fin): Contribuir a garantizar un Estado Humano e Incluyente mediante el impulso a la educación Media Superior y Superior en el estado de Aguascalientes.

Resumen Narrativo del Proósito: Egresados de educación básica, media superior y superior del Estado de Aguascalientes ingresan a la Universidad Autónoma de Aguascalientes y concluyen sus estudios en tiempo y forma.

Resumen Narrativo del Componente: C8. Eficacia del Sistema de Gestión Integral de la Universidad Autónoma de Aguascalientes mejorada.

| Presupuesto Original | Ampliación/Reducción | Presupuesto Modificado | Presupuesto Ejercido | % de Presupuesto Ejercido |
|----------------------|----------------------|------------------------|----------------------|---------------------------|
| \$40,000,000.00      | 17,798.73            | 40,352,305.57          | \$40,352,287.57      | 100.00 %                  |

Observaciones Información Financiera: La ampliación corresponde a los rendimientos generados en la cuenta productiva; se reintegraron \$18.00 a la TESOFE en diciembre de 2024

### Indicador de Nivel: Componente

| INDICADOR NIVEL COMPONENTE                                  |                                                                                                                                                                                       |                                                                                                                              |         |                       |                   |          | % DE AVANCE INDICADOR     | VALOR DE LA META ANUAL |
|-------------------------------------------------------------|---------------------------------------------------------------------------------------------------------------------------------------------------------------------------------------|------------------------------------------------------------------------------------------------------------------------------|---------|-----------------------|-------------------|----------|---------------------------|------------------------|
| NOMBRE                                                      | DESCRIPCIÓN                                                                                                                                                                           | MÉTODO DE CALCULO                                                                                                            | TIPO    | SENTIDO DEL INDICADOR | DIMENSIÓN A MEDIR |          |                           |                        |
| 8. Índice de cumplimiento de los objetivos institucionales. | Mide el nivel de cumplimiento de los objetivos institucionales en función al porcentaje de avance en las metas establecidas en cada uno de los indicadores asociados a cada objetivo. | (Sumatoria de los promedios del porcentaje de avance de cada uno de los objetivos del PDI / Número de objetivos del PDI)*100 | Gestión | Ascendente            | a. Eficacia       | 103.84 % | 100% (17 de 17 objetivos) |                        |

  
M. en A.P. Cecilia Miguelina Ruiz Robles

  
Ing. I. E. Rosalva Ortega Chavez

  
Mtra. Dulce María Esquivel Sánchez.

Directora General de Evaluación y Seguimiento Institucional

Responsable del Indicador nivel Componente

Revisado y Evaluado por



# SISTEMA DE EVALUACIÓN DEL DESEMPEÑO

## EVALUACIÓN DEL PROGRAMA PRESUPUESTARIO

CUARTA EVALUACIÓN TRIMESTRAL. Octubre/Diciembre 2024

| Criterios para la Evaluación del Indicador (CREMAA)                                                                                                                         |                                                                                                                                                  |                                                                                                     |                                                                                                                              |                                                                                                                        |                                                                                           |       |
|-----------------------------------------------------------------------------------------------------------------------------------------------------------------------------|--------------------------------------------------------------------------------------------------------------------------------------------------|-----------------------------------------------------------------------------------------------------|------------------------------------------------------------------------------------------------------------------------------|------------------------------------------------------------------------------------------------------------------------|-------------------------------------------------------------------------------------------|-------|
| Claridad                                                                                                                                                                    | Relevancia                                                                                                                                       | Economía                                                                                            | Monitoreable                                                                                                                 | Adecuado                                                                                                               | Aportación Marginal                                                                       | Total |
| 5                                                                                                                                                                           | 5                                                                                                                                                | 5                                                                                                   | 5                                                                                                                            | 5                                                                                                                      | 5                                                                                         | 30    |
| El indicador mide con claridad la problemática presentada por el Pp además cumple con su lógica vertical de forma coherente y muestran el cumplimiento de las Metas del Pp. | El Indicador de desempeño es relevante con respecto al objetivo del Pp y muestra la medición oportuna y congruente con el objetivo del Programa. | El indicador es apropiado para cuantificar los recursos utilizados para cumplir el objetivo del Pp. | Los medios de verificación presentados por el Pp están actualizados y disponibles para dar seguimiento de manera permanente. | El indicador es apropiado para medir el grado de cumplimiento de las acciones realizadas por el Pp de forma coherente. | El indicador es apropiado para medir los atributos de los servicios entregados por el Pp. |       |
| Aspectos Susceptibles de Mejora conforme a la Evaluación Trimestral                                                                                                         |                                                                                                                                                  |                                                                                                     |                                                                                                                              |                                                                                                                        |                                                                                           |       |

*Nota: La medición de cada criterio puede ser calificado en una escala de 1 a 5 (siendo el 5 el de mejor calificación).*

M. en A.P. Cecilia Miguelina Ruiz Robles

Directora General de Evaluación y Seguimiento Institucional

Ing. I. E. Rosalva Ortega Chávez

Responsable del Indicador nivel Componente

Mtra. Dulce María Esquivel Sánchez.

Revisado y Evaluado por





# SISTEMA DE EVALUACIÓN DEL DESEMPEÑO

## EVALUACIÓN DEL PROGRAMA PRESUPUESTARIO

CUARTA EVALUACIÓN TRIMESTRAL. Octubre/Diciembre 2024

**Nombre de la Actividad: 001.- Seguimiento y evaluación de informes trimestrales de Evaluación del Desempeño Presupuestal.**

**Indicador Nivel Actividad: Porcentaje de Informes Trimestrales de Evaluación del Desempeño Presupuestal por unidad orgánica realizados.**

Unidad de Medida Informe

| META ANUAL | AVANCE DE LAS METAS |              |              |              |              |              |              |              |
|------------|---------------------|--------------|--------------|--------------|--------------|--------------|--------------|--------------|
|            | PROGRAMADO          |              |              |              | REALIZADO    |              |              |              |
|            | 1° Trimestre        | 2° Trimestre | 3° Trimestre | 4° Trimestre | 1° Trimestre | 2° Trimestre | 3° Trimestre | 4° Trimestre |
| 500.00     | 0                   | 250          | 125          | 125          | 0            | 250          | 125          | 125.00       |

Observaciones de la Dependencia Ejecutora:

**Nombre de la Actividad: 002.- Seguimiento y evaluación del Sistema de Gestión Integral.**

**Indicador Nivel Actividad: Porcentaje de procedimientos mejorados.**

Unidad de Medida Procedimiento

| META ANUAL | AVANCE DE LAS METAS |              |              |              |              |              |              |              |
|------------|---------------------|--------------|--------------|--------------|--------------|--------------|--------------|--------------|
|            | PROGRAMADO          |              |              |              | REALIZADO    |              |              |              |
|            | 1° Trimestre        | 2° Trimestre | 3° Trimestre | 4° Trimestre | 1° Trimestre | 2° Trimestre | 3° Trimestre | 4° Trimestre |
| 44.00      | 0                   | 22           | 10           | 12           | 0            | 23           | 23           | 3.00         |

Observaciones de la Dependencia Ejecutora:

Junio: se obtuvieron más procedimientos debido a lo solicitado y los procedimientos pendientes.

Julio: Se rebaso la meta debido a que se solicitaron revisiones y se hizo un trabajo extra para solventar.

Octubre: La meta no fue alcanzada, debido a que para este año, la auditoría interna al Sistema de Gestión Integral se adelantó del 17 al 27 de septiembre y la mayoría de las áreas hizo mejoras a los procedimientos en dicho mes, por lo que se puede observar un incremento considerable en la meta del mes de septiembre de 5 procedimientos programados a 15 realizados. Así mismo cabe mencionar que para el mes de noviembre se están haciendo mejoras a los procedimientos, estos derivados de los resultados de auditoría interna mismos que se reportaran en el mes correspondiente.

Diciembre: Se mejoraron 2 procedimientos, estos derivados de las auditoría.

**Nombre de la Actividad: 003.- Capacitación del personal administrativo.**

**Indicador Nivel Actividad: Porcentaje de personal administrativo capacitado.**

Unidad de Medida Capacitación

  
M. en A.P. Cecilia Miguelina Ruiz Robles

Directora General de Evaluación y Seguimiento Institucional

  
Ing. I. E. Rosalva Ortega Chávez

Responsable del Indicador nivel Componente

  
Mtra. Dulce María Esquivel Sánchez.

Revisado y Evaluado por



# SISTEMA DE EVALUACIÓN DEL DESEMPEÑO

## EVALUACIÓN DEL PROGRAMA PRESUPUESTARIO

CUARTA EVALUACIÓN TRIMESTRAL. Octubre/Diciembre 2024

| META ANUAL | AVANCE DE LAS METAS |              |              |              |              |              |              |              |
|------------|---------------------|--------------|--------------|--------------|--------------|--------------|--------------|--------------|
|            | PROGRAMADO          |              |              |              | REALIZADO    |              |              |              |
|            | 1° Trimestre        | 2° Trimestre | 3° Trimestre | 4° Trimestre | 1° Trimestre | 2° Trimestre | 3° Trimestre | 4° Trimestre |
| 12,129.00  | 0                   | 4.487        | 3,580        | 4,062        | 0            | 4,145        | 3,752        | 4,167.00     |

Observaciones de la Dependencia Ejecutora: junio: se esperaba más respuesta del administrativo a las capacitaciones.  
 Julio: Se esperaba más personal capacitado.  
 Agosto: Se capacitó más personal de lo programado.  
 Octubre: Se obtuvo más participación.

**Nombre de la Actividad: 004.- Realización de servicios de Infraestructura.**

**Indicador Nivel Actividad: Porcentaje de servicios de tecnología con infraestructura administrada realizados.**

Unidad de Medida Servicio

| META ANUAL | AVANCE DE LAS METAS |              |              |              |              |              |              |              |
|------------|---------------------|--------------|--------------|--------------|--------------|--------------|--------------|--------------|
|            | PROGRAMADO          |              |              |              | REALIZADO    |              |              |              |
|            | 1° Trimestre        | 2° Trimestre | 3° Trimestre | 4° Trimestre | 1° Trimestre | 2° Trimestre | 3° Trimestre | 4° Trimestre |
| 20.00      | 0                   | 20           | 20           | 20           | 0            | 20           | 20           | 20.00        |

Observaciones de la Dependencia Ejecutora: Sin incidencias.

M. en A.P. Cecilia Miguelina Ruiz Robles

Directora General de Evaluación y Seguimiento Institucional

Ing. I. E. Rosalva Ortega Chávez

Responsable del Indicador nivel Componente

Mtra. Dulce María Esquivel Sánchez.

Revisado y Evaluado por